Муниципальное бюджетное общеобразовательное учреждение

Июльская средняя общеобразовательная школа

МБОУ Июльская СОШ

УТВЕРЖДЕНО
Приказом директора
№114 от 31.08.23г.

РАБОЧАЯ ПРОГРАММА

учебного предмета «Биология» (адаптированная)

для обучающихся 5 – 7 классов

с.Июльское
2023-24

Психолого-педагогические особенности обучающихся с задержкой психического развития на уровне основного общего образования

Общими для всех обучающихся с ЗПР являются трудности произвольной саморегуляции, замедленный темп и неравномерное качество становления высших психических функций, мотивационных и когнитивных составляющих познавательной деятельности. Для значительной части обучающихся с ЗПР типичен дефицит не только познавательных, но и социально-перцептивных и коммуникативных способностей, нередко сопряженный с проблемами поведения и эмоциональной регуляции, что в совокупности затрудняет их продуктивное взаимодействие с окружающими.

С переходом от совместных учебных действий под руководством учителя (характерных для начальной школы) к самостоятельным (на уровне основной школы) к обучающемуся с ЗПР начинают предъявляться требования самостоятельного познавательного поиска, постановки учебных целей, освоения и самостоятельного осуществления контрольных и оценочных действий, проявления инициативы в организации учебного сотрудничества. По мере взросления у подростка происходят качественное преобразование учебных действий моделирования, контроля, оценки и переход к развитию способности проектирования собственной учебной деятельности и построению жизненных планов во временн*о*й перспективе. Характерной особенностью подросткового периода становится развитие форм понятийного мышления, усложняются используемые коммуникативные средства и способы организации учебного сотрудничества в отношениях с учителями и сверстниками. Акцент в коммуникативной деятельности смещается на межличностное общение со сверстниками, которое приобретает для обучающегося подросткового возраста особую значимость. В личностном развитии происходят многочисленные качественные изменения прежних интересов и склонностей, качественно изменяются самоотношение и самооценка в связи с появлением у подростка значительных субъективных трудностей и переживаний. К девятому классу завершается внутренняя переориентация с правил и ограничений, связанных с моралью послушания, на нормы поведения взрослых. Следует учитывать ряд особенностей подросткового возраста: обостренную восприимчивость к усвоению норм, ценностей и моделей поведения; сложные поведенческие проявления, вызванные противоречием между потребностью в признании их со стороны окружающих и собственной неуверенностью; изменение характера и способа общения и социальных взаимодействий.

Процесс взросления у детей с ЗПР осложняется характерными для данной категории особенностями. У обучающихся с ЗПР подросткового возраста часто наблюдаются признаки личностной незрелости, многие из них чрезмерно внушаемы, не способны отстаивать собственную позицию. Особые сложности могут создавать нарушения произвольной регуляции: для школьников часто характерны импульсивные реакции, они не могут сдерживать свои стремления и порывы, не контролируют проявления эмоций, склонны к переменчивости настроения. В целом у всех обучающихся с ЗПР отмечается слабая способность к волевым усилиям, направленным на преодоление учебных и иных затруднений.

У подростков с ЗПР не сформированы внутренние критерии самооценки, что снижает их устойчивость к внешним негативным воздействиям со стороны окружающих, проявляется в несамостоятельности и шаблонности суждений. Обучающиеся с ЗПР нередко демонстрируют некритично завышенный уровень притязаний, проявления эгоцентризма. Недостатки саморегуляции снижают способность к планированию, приводят к неопределенности интересов и жизненных перспектив.

При организации обучения на уровне основного общего образования важно учитывать особенности познавательного развития, эмоционально-волевой и личностной сферы обучающихся с ЗПР, специфику усвоения ими учебного материала.

Особенности познавательной сферы

Своеобразие познавательной деятельности при задержке психического развития является одной из основных характеристик в структуре нарушения, поскольку связано с первичным состоянием функциональной и/или органической недостаточности ЦНС. У подростков с ЗПР сохраняются недостаточный уровень сформированности познавательных процессов и пониженная продуктивность интеллектуально-мнестической деятельности.

Сохраняются неустойчивость внимания, трудности переключения с одного вида деятельности на другой, повышенные истощаемость и пресыщаемость, отвлекаемость на посторонние раздражители, что затрудняет последовательное и контролируемое выполнение длинного ряда операций.

Смысловые приемы запоминания долго не формируются, превалирует механическое заучивание, что в сочетании с иными недостатками мнестической деятельности не может обеспечить прочного запоминания материала.

В значительной степени сохраняется несформированность мыслительной деятельности как на мотивационном, так и на операциональном уровнях. В частности, обучающиеся с ЗПР демонстрируют слабую познавательную и поисковую активность в решении мыслительных задач, поверхностность при выборе способа действия, отсутствие стремления к поиску рационального решения. В операциональных характеристиках мышления отмечаются трудности при выполнении логических действий анализа и синтеза, классификации, сравнения и обобщения, основанных на актуализации существенных признаков объектов.

Трудности вызывает построение логических рассуждений, опирающихся на установление причинно-следственных связей, на необходимость доказательного обоснования ответа, способность делать вывод на основе анализа полученной информации. Подросток с ЗПР затрудняется в осуществлении логической операции перехода от видовых признаков к родовому понятию, в обобщении, интегрировании информации из различных источников, в построении простейших прогнозов. Следует отметить, что часто возникают трудности использования мыслительной операции, сформированной на одном учебном материале, в работе с другим материалом или в изменившихся условиях сходных задач.

При выполнении классификации, объединении предметов и явлений в группы по определенным признакам сложности возникают при самостоятельном определении основания для классификации и его вербальном обозначении.

Понятийные формы мышления долгое время не достигают уровня нормального развития, затрудняется процесс абстрагирования, оперирования понятиями, включения понятий в разные системы обобщения. Все это осложняется недостаточной способностью к использованию знаково-символических средств. Школьники с ЗПР нуждаются в сопровождении изучения программного материала дополнительной визуализацией, конкретизацией, примерами, связью с практическим опытом.

Для обучающихся с ЗПР подросткового возраста характерна слабость речевой регуляции действий, они испытывают затруднения в речевом оформлении, не могут спланировать свои действия и дать о них вербальный отчет.

Особенности речевого развития

У обучающихся с ЗПР подросткового возраста сохраняются недостатки фонематической стороны речи, они продолжают смешивать оппозиционные звуки, затрудняются выполнять фонематический разбор слова. У них остаются замены и смешения букв на письме, нечеткая дикция и отдельные нарушения звуко-слоговой структуры в малознакомых сложных словах.

Навыки словообразования формируются специфично и с запозданием; обучающимся сложно образовывать новые слова приставочным и суффиксальным способами в различных частях речи, они допускают аграмматизмы как в устной, так и в письменной речи.

Подростки с ЗПР испытывают семантические трудности, они не могут опираться на контекст для понимания значения нового слова. Обедненный словарный запас затрудняет речевое оформление высказывания, отражающееся на качестве коммуникации.

В речи обучающихся с ЗПР превалируют существительные и глаголы. Крайне редко дети используют оценочные прилагательные, часто заменяют слова «штампами», не всегда подходящими по смыслу. Различение причастий и деепричастий затруднено.

В самостоятельной речи обучающимся с ЗПР сложно подбирать и использовать синонимы и антонимы, они не понимают фразеологизмов, не используют в самостоятельной речи образные сравнения.

У обучающихся с ЗПР подросткового возраста сохраняются специфические нарушения письма, обусловливающие большое количество орфографических и пунктуационных ошибок. Ошибки на правила правописания чаще всего являются следствием недоразвития устной речи, недостаточности метаязыковой деятельности, несформированности регуляторных механизмов. Количество дисграфических ошибок к 5 классу сокращается, а количество дизорфографических нарастает в связи с усложнением и увеличением объема программного материала по русскому языку.

Нарушение в усвоении и использовании морфологического и традиционного принципов орфографии проявляется в разнообразных и многочисленных орфографических ошибках. При построении предложений школьники допускают синтаксические, грамматические и стилистические ошибки. При повышении степени самостоятельности письменных работ количество ошибок увеличивается.

Особенности эмоционально-личностной и регуляторной сферы

Центральным признаком задержки психического развития любой степени выраженности является недостаточная сформированность саморегуляции. В подростковом возрасте произвольная регуляция все еще остается незрелой. Подростки с ЗПР легко отвлекаются в процессе выполнения заданий, совершают импульсивные действия, приступают к работе без предварительного планирования, не проводят промежуточного контроля, а потому и не замечают своих ошибок. Школьникам бывает трудно долго удерживать внимание на одном предмете или действии. Отмечается несформированность мотивационно-целевой основы учебной деятельности, что выражается в низкой поисковой активности.

По причине слабой саморегуляции и склонности к эмоциональной дезорганизации деятельности обучающиеся с ЗПР нуждаются в постоянной поддержке со стороны взрослого, организующей и направляющей помощи, а иногда и в руководящем контроле.

Трудности развития волевых процессов у обучающихся с ЗПР подросткового возраста приводят к невозможности устойчиво мотивированного управления своим поведением. Слабость эмоциональной регуляции проявляется у них в нестабильности эмоционального фона, недостаточности контроля проявлений эмоций, склонности к аффективным реакциям, раздражительности, вспыльчивости.

Недостаточное развитие эмоциональной сферы характеризуются поверхностностью и нестойкостью эмоций, сниженной способностью к вербализации собственного эмоционального состояния, бедностью эмоционально-экспрессивных средств в общении с окружающими, слабостью рефлексивной позиции, узким репертуаром способов адекватного и дифференцированного выражения эмоций и эмоционального реагирования в различных жизненных ситуациях.

У обучающихся с ЗПР нарушено развитие самосознания, для них характерны нестабильная самооценка, завышенные притязания, стойкость эгоцентрической позиции личности, трудности формирования образа «Я». Подросткам сложно осознавать себя в системе социальных взаимоотношений, выстраивать адекватное социальное взаимодействие с учетом позиций и мнения партнера.

Несмотря на способность понимать моральные и социальные нормы, подростки с ЗПР затрудняются в выстраивании поведения с учетом этих норм. В характерологических особенностях личности выделяются высокая внушаемость, чувство неуверенности в себе, сниженная критичность к своему поведению, упрямство в связи с определенной аффективной неустойчивостью, боязливость, обидчивость, повышенная конфликтность.

Существенные трудности наблюдаются у них в процессе планирования жизненных перспектив, осознания совокупности соответствующих целей и задач. Кроме того, все это сопровождается безынициативностью, необязательностью, уходом от ответственности за собственные поступки и поведение, отсутствием стремления улучшить свои результаты.

Особенности коммуникации и социального взаимодействия, социальные отношения

У обучающихся с ЗПР подросткового возраста недостаточно развиты коммуникативные навыки, репертуар коммуникативных средств беден, часто отмечается неадекватное использование невербальных средств общения и трудности их понимания. Качество владения приемами конструктивного взаимодействия со сверстниками и взрослыми невысокое. Социальные коммуникации у них характеризуются отсутствием глубины и неустойчивостью в целом, неадекватностью поведения в конфликтных ситуациях. Понимание индивидуальных личностных особенностей партнеров по общению снижено, слабо развита способность к сочувствию и сопереживанию, что создает затруднения при оценке высказываний и действий собеседника, учете интересов и точки зрения партнера по совместной деятельности. Усвоение и воспроизведение адекватных коммуникативных эталонов неустойчиво, что зачастую делает коммуникацию подростков с ЗПР малоконструктивной, сказывается на умении поддерживать учебное сотрудничество со сверстниками и взрослыми. Общепринятые правила общения и сотрудничества принимаются частично, соблюдаются с трудом и избирательно. Подростки с ЗПР не всегда могут понять социальный и эмоциональный контекст конкретной коммуникативной ситуации, что проявляется в неадекватности коммуникативного поведения, специфических трудностях вступления в контакт, его поддержания и завершения, а в случае возникновения конфликта – к неправильным способам реагирования, неадекватным стратегиям поведения. Школьники с ЗПР не умеют использовать опыт взаимоотношений с окружающими для последующей коррекции своего коммуникативного поведения, не могут учитывать оценку своих высказываний и действий со стороны взрослых и сверстников.

Особенности учебной деятельности и специфики усвоения учебного материала

На уровне основного общего образования существенно возрастают требования к учебной деятельности обучающихся: к целенаправленности, самостоятельности, осуществлению познавательного поиска, постановке учебных целей и задач, освоению контрольных и оценочных действий. У обучающихся с ЗПР на уровне основного образования сохраняются недостаточная целенаправленность деятельности, трудности сосредоточения и удержания алгоритма выполняемых учебных действий, неумение организовать свое рабочее время, отсутствие инициативы к поиску различных вариантов решения. Отмечаются трудности при самостоятельной организации учебной работы, стремление избежать умственной нагрузки и волевого усилия, склонность к подмене поиска решения формальным действием. Для подростков с ЗПР характерно отсутствие стойкого познавательного интереса, мотивации достижения результата, стремления к поиску информации и усвоению новых знаний.

Учебная мотивация у обучающихся с ЗПР подросткового возраста остается незрелой, собственно учебные мотивы формируются с трудом и являются неустойчивыми; для них важнее внешняя оценка, чем сам результат, они не проявляют стремления к улучшению своих учебных достижений, не пытаются осмыслить работу в целом, понять причины своих ошибок.

Результативность учебной работы у обучающихся с ЗПР низка вследствие импульсивности и слабого контроля, что приводит к многочисленным ошибочным действиям и решениям.

Работоспособность школьников с ЗПР неравномерна и зависит от характера выполняемых заданий. Они не могут долго сосредотачиваться при интенсивной интеллектуальной нагрузке, у них быстро наступает утомление, пресыщение деятельностью. При напряженной мыслительной деятельности учащиеся не могут продуктивно работать в течение всего урока, но при выполнении знакомых учебных заданий, не требующих волевого усилия, могут долгое время сохранять работоспособность. Большое влияние на работоспособность оказывают внешние факторы: интенсивность деятельности на предшествующих уроках; наличие отвлекающих факторов, таких как шум, появление посторонних в классе; переживание или ожидание кого-либо значимого для ребенка события.

Особенности освоения учебного материала связаны у школьников с ЗПР с неравномерной обучаемостью, замедленностью восприятия и переработки учебной информации, непрочностью следов при запоминании материала, неточностью и ошибками воспроизведения.

Для обучающихся с ЗПР характерны трудности усвоения и оперирования понятиями, склонность к их смешению, семантическим заменам, с трудом запоминают определения. Более продуктивно они усваивают материал с опорой на ясный алгоритм, визуальную поддержку, смысловые схемы.

Школьникам с ЗПР сложно сделать опосредованный вывод, осуществить применение усвоенных знаний в новой ситуации. Наблюдаются затруднения с пониманием научных текстов: им сложно выделить главную мысль, разбить текст на смысловые части, изложить основное содержание. Характерной особенностью являются затруднения в самостоятельном выборе нужного способа действия, применении известного способа решения в новых условиях или одновременном использовании двух и более простых алгоритмов.

Особые образовательные потребности обучающихся с задержкой психического развития на уровне основного общего образования

Выделяют общие для всех обучающихся с ОВЗ образовательные потребности и специфические, удовлетворение которых особенно важно для конкретной группы обучающихся.

На этапе основного образования для обучающихся с ЗПР актуальны следующие *общие* образовательные потребности: потребность во введении специальных разделов обучения и специфических средств обучения, потребность в качественной индивидуализации и создании особой пространственной и временной образовательной среды, потребность в максимальном расширении образовательного пространства за пределы образовательной организации, потребность в согласованном участии в образовательном процессе команды квалифицированных специалистов и родителей обучающихся с ЗПР.

Для обучающихся с ЗПР, осваивающих АООП ООО, характерны следующие *специфические* образовательные потребности:

- потребность в адаптации и дифференцированном подходе к отбору содержания программного материала учебных предметов с учетом особых образовательных потребностей и возможностей обучающихся с ЗПР на уровне основного общего образования;

- включение коррекционно-развивающего компонента в процесс обучения при реализации образовательных программ основного общего образования с учетом преемственности уровней начального и основного общего образования;

- развитие и коррекция приемов мыслительной деятельности и логических действий, составляющих основу логических мыслительных операций, расширение метапредметных способов учебно-познавательной деятельности, обеспечивающих процесс освоения программного материала;

- применение специальных методов и приемов, средств обучения с учетом особенностей усвоения обучающимся с ЗПР системы знаний, умений, навыков, компетенций (использование «пошаговости» при предъявлении учебного материала, при решении практико-ориентированных задач и жизненных ситуаций; применение алгоритмов, дополнительной визуальной поддержки, опорных схем при решении учебно-познавательных задач и работе с учебной информацией; разносторонняя проработка учебного материала, закрепление навыков и компетенций применительно к различным жизненным ситуациям; увеличение доли практико-ориентированного материала, связанного с жизненным опытом подростка; разнообразие и вариативность предъявления и объяснения учебного материала при трудностях усвоения и переработки информации и т.д.);

- организация образовательного пространства, рабочего места, временной организации образовательной среды с учетом психофизических особенностей и возможностей обучающегося с ЗПР (индивидуальное проектирование образовательной среды с учетом повышенной истощаемости и быстрой утомляемости в процессе интеллектуальной деятельности, сниженной работоспособности, сниженной произвольной регуляции, неустойчивости произвольного внимания, сниженного объема памяти и пониженной точности воспроизведения);

- специальная помощь в развитии осознанной саморегуляции деятельности и поведения, в осознании возникающих трудностей в коммуникативных ситуациях, использовании приемов эмоциональной саморегуляции, в побуждении запрашивать помощь

взрослого в затруднительных социальных ситуациях; целенаправленное развитие социального взаимодействия обучающихся с ЗПР;

- учет функционального состояния центральной нервной системы и нейродинамики психических процессов обучающихся с ЗПР (замедленного темпа переработки информации, пониженного общего тонуса, склонности к аффективной дезорганизации деятельности, «органической» деконцентрации внимания и др.);

- стимулирование к осознанию и осмыслению, упорядочиванию усваиваемых на уроках знаний и умений, к применению усвоенных компетенций в повседневной жизни; формирование читательской культры;

- применение специального подхода к оценке образовательных достижений (личностных, метапредметных и предметных) с учетом психофизических особенностей и особых образовательных потребностей обучающихся с ЗПР; использование специального инструментария оценивания достижений и выявления трудностей усвоения образовательной программы;

- формирование социально активной позиции, интереса к социальному миру с позиций личностного становления и профессионального самоопределения;

- развитие и расширение средств коммуникации, навыков конструктивного общения и социального взаимодействия (со сверстниками, с членами семьи, со взрослыми), максимальное расширение социальных контактов, помощь обучающемуся с ЗПР в осознании социально приемлемого и одобряемого поведения, а также необходимости избирательности при установлении социальных контактов (профилактика негативного влияния, противостояние вовлечению в антисоциальную среду); профилактика асоциального поведения.

СИСТЕМА ОЦЕНКИ ДОСТИЖЕНИЯ ПЛАНИРУЕМЫХ РЕЗУЛЬТАТОВ ОСВОЕНИЯ АДАПТИРОВАННОЙ ОСНОВНОЙ ОБРАЗОВАТЕЛЬНОЙ ПРОГРАММЫ

Система оценки призвана способствовать поддержанию единства всей системы образования, обеспечению преемственности в системе непрерывного образования. Ее основными функциями являются: ориентация образовательного процесса на достижение планируемых результатов освоения АООП ООО для обучающихся с ЗПР (вариант 7) и обеспечение эффективной обратной связи, позволяющей осуществлять управление образовательным процессом.

При организации оценочных процедур для обучающихся в соответствии с АООП ООО для обучающихся с ЗПР создаются специальные условия, обусловленные особыми образовательными потребностями обучающихся с ЗПР и спецификой нарушения. Данные условия могут включать:

особую форму организации текущего контроля успеваемости и промежуточной аттестации (в малой группе, индивидуальную) с учетом особых образовательных потребностей и индивидуальных особенностей обучающихся с ЗПР;

присутствие мотивационного этапа, способствующего психологическому настрою на работу;

организующую помощь педагогического работника в рационализации распределения времени, отводимого на выполнение работы;

предоставление возможности использования справочной информации, разного рода визуальной поддержки (опорные схемы, алгоритмы учебных действий, смысловые опоры в виде ключевых слов, плана, образца) при самостоятельном применении;

гибкость подхода к выбору формы и вида диагностического инструментария и контрольно-измерительных материалов с учетом особых образовательных потребностей и индивидуальных возможностей обучающегося с ЗПР;

большую вариативность оценочных процедур, методов оценки и состава инструментария оценивания, позволяющую определить образовательный результат каждого обучающегося с ЗПР;

адаптацию инструкции с учетом особых образовательных потребностей и индивидуальных трудностей обучающихся с ЗПР (в частности, упрощение формулировок по грамматическому и семантическому оформлению, особое построение инструкции, отражающей этапность выполнения задания);

отслеживание действий обучающегося с ЗПР для оценки понимания им инструкции и, при необходимости, ее уточнение;

увеличение времени на выполнение заданий;

возможность организации короткого перерыва при нарастании в поведении обучающегося проявлений утомления, истощения.

Специальные условия проведения текущего контроля освоения АООП ООО, промежуточной и итоговой аттестации обучающихся с ЗПР

Специальные условия проведения текущего контроля успеваемости и промежуточной аттестации обучающихся с ЗПР включают:

- особую форму организации текущего контроля успеваемости и промежуточной аттестации (в малой группе, индивидуальную) с учетом особых образовательных потребностей и индивидуальных особенностей обучающихся с ЗПР;
- присутствие мотивационного этапа, способствующего психологическому настрою на работу;
- организующую помощь педагога в рационализации распределения времени, отводимого на выполнение работы;
- предоставление возможности использования справочной информации, разного рода визуальной поддержки (опорные схемы, алгоритмы учебных действий, смысловые опоры в виде ключевых слов, плана, образца) при самостоятельном применении;
- гибкость подхода к выбору формы и вида диагностического инструментария и контрольно-измерительных материалов с учетом особых образовательных потребностей и индивидуальных возможностей обучающегося с ЗПР;
- большую вариативность оценочных процедур, методов оценки и состава инструментария оценивания, позволяющую определить образовательный результат каждого обучающегося с ЗПР;
- адаптацию инструкции с учетом особых образовательных потребностей и индивидуальных трудностей обучающихся с ЗПР (в частности, упрощение формулировок по грамматическому и семантическому оформлению, особое построение инструкции, отражающей этапность выполнения задания);
- отслеживание действий обучающегося с ЗПР для оценки понимания им инструкции и, при необходимости, ее уточнение;
- увеличение времени на выполнение заданий;
- возможность организации короткого перерыва при нарастании в поведении подростка проявлений утомления, истощения;
- исключение ситуаций, приводящих к эмоциональному травмированию обучающегося (в частности, негативных реакций со стороны педагога).

ПОЯСНИТЕЛЬНАЯ ЗАПИСКА

Общая характеристика учебного предмета «Биология»

Учебный предмет «Биология» входит в предметную область «Естественнонаучные предметы».

Биологическое образование в основной школе должно обеспечить формирование биологической и экологической грамотности, расширение представлений об уникальных особенностях живой природы, ее многообразии и эволюции, человеке как биосоциальном существе, развитие компетенций в решении практических задач, связанных с живой природой.

Изучение предмета «Биология» в части формирования у обучающихся научного мировоззрения, освоения общенаучных методов (наблюдение, измерение, эксперимент, моделирование), освоения практического применения научных знаний основано на межпредметных связях с предметами: «Физика», «Химия», «География», «Математика», «Основы безопасности жизнедеятельности», «История», «Русский язык», «Литература» и др.

Предмет максимально направлен на формирование интереса к природному и социальному миру, совершенствование познавательной деятельности обучающихся с ЗПР за счет овладения мыслительными операциями сравнения, обобщения, развитие способности аргументировать свое мнение, формирование возможностей совместной деятельности.

Значимость предмета для формирования жизненной компетенции обучающихся с ЗПР заключается в углублении представлений о целостной и подробной картине мира, понимании взаимосвязей между деятельностью человека и состоянием природы, в развитии умения использовать полученные на уроках биологии знания и опыт для безопасного взаимодействия с окружающей средой; адекватности поведения обучающегося с точки зрения опасности или безопасности для себя или для окружающих.

Программа отражает содержание обучения предмету «Биология» с учетом особых образовательных потребностей обучающихся с ЗПР. Овладение учебным предметом «Биология» представляет определенную трудность для обучающихся с ЗПР. Это связано с особенностями мыслительной деятельности, внимания, памяти, речи, недостаточностью общего запаса знаний, пониженным познавательным интересом, сложностями при определении в тексте значимой и второстепенной информации.

Для преодоления трудностей в изучении учебного предмета «Биология» необходима адаптация объема и характера учебного материала к познавательным возможностям обучающихся с ЗПР, учет особенностей их развития: использование алгоритмов, внутрипредметных и межпредметных связей, постепенное усложнение изучаемого материала; некоторый материал возможно давать в ознакомительном плане. При изучении биологии обучающимися с ЗПР необходимо осуществлять взаимодействие на полисенсорной основе.

Цели и задачи изучения учебного предмета «Биология»

Общие цели изучения учебного предмета «Биология» представлены в Примерной рабочей программе основного общего образования.

Цель обучения данному предмету заключается в формировании у обучающихся с ЗПР научного мировоззрения на основе знаний о живой природе и присущих ей закономерностях, биологических системах; овладение базовыми знаниями о живых организмах и их роли в природе, о методах познания живой природы и использовании их в практической деятельности; воспитании ценностного отношения к здоровью человека и к живой природе.

Основными задачами изучения учебного предмета «Биология» являются:

- формирование системы научных знаний о живой природе, закономерностях ее развития, исторически быстром сокращении биологического разнообразия в биосфере в результате деятельности человека, для развития современных естественнонаучных представлений о картине мира;

- формирование первоначальных систематизированных представлений о биологических объектах, процессах, явлениях, закономерностях, об основных биологических теориях, об экосистемной организации жизни, о взаимосвязи живого и неживого в биосфере, о наследственности и изменчивости; овладение понятийным аппаратом биологии;
- приобретение опыта использования методов биологической науки и проведения несложных биологических экспериментов для изучения живых организмов и человека, проведения экологического мониторинга в окружающей среде;
- формирование основ экологической грамотности: способности оценивать последствия деятельности человека в природе, влияние факторов риска на здоровье человека; выбирать целевые и смысловые установки в своих действиях и поступках по отношению к живой природе, здоровью своему и окружающих, осознание необходимости действий по сохранению биоразнообразия и природных местообитаний видов растений и животных;
- формирование представлений о значении биологических наук в решении проблем необходимости рационального природопользования, защиты здоровья людей в условиях быстрого изменения экологического качества окружающей среды;
- освоение приемов оказания первой помощи, рациональной организации труда и отдыха, выращивания и размножения культурных растений и домашних животных, ухода за ними.

Особенности психического развития обучающихся с ЗПР обусловливают дополнительные коррекционные задачи учебного предмета «Биология», направленные на развитие мыслительной и речевой деятельности, повышение познавательной активности, создание условий для осмысленного выполнения учебной работы.

Особенности отбора и адаптации учебного материала по биологии

Обучение учебному предмету «Биология» необходимо строить на создании оптимальных условий для усвоения программного материала обучающимися с ЗПР. Важнейшим является соблюдение индивидуального и дифференцированного подхода к обучающимся, зависящего от уровня сформированности их учебно-познавательной деятельности, произвольной регуляции, умственной работоспособности, эмоционально-личностных особенностей и направленности интересов.

Большое внимание должно быть уделено отбору учебного материала в соответствии с принципом доступности при сохранении общего базового уровня. По содержанию и объему он должен быть адаптированным для обучающихся с ЗПР в соответствии с их особыми образовательными потребностями.

Акцент в работе следует сделать на развитии у обучающихся с ЗПР словесно-логического мышления, без чего невозможно полноценно рассуждать, делать выводы. Значимая роль в этом принадлежит практическим (в том числе лабораторным) работам, организации наблюдений и т.д.

Важно развивать возможность использования знаково-символических средств организации познавательной деятельности (построение и декодирование наглядных моделей, отражающих основное содержание изучаемого материала).

Следует активно побуждать обучающихся к самостоятельному поиску информации. Поскольку предмет «Биология» обычно вызывает у обучающихся определенный интерес, это важно использовать для совершенствования их поисковой активности.

Большое внимание должно уделяться закреплению изученного материала, в том числе специальной актуализации знаний, полученных в предшествующих классах, поскольку без подобного повторения и закрепления высок риск «поверхностного обучения», когда сиюминутно актуализируемые знания не могут стать основой для их дальнейшего совершенствования.

Примерная программа предусматривает внесение некоторых изменений: включение отдельных тем или целых разделов в материалы для обзорного, ознакомительного изучения.

В ознакомительном плане даются темы, выделенные в содержании программы курсивом. «Общие биологические закономерности» рассматриваются в течение всего периода обучения биологии в основной школе (5–9 классы).

Определение количества часов на изучение тем зависит от контингента обучающихся класса.

Примерные виды деятельности обучающихся с ЗПР, обусловленные особыми образовательными потребностями и обеспечивающие осмысленное освоение содержании образования по предмету «Биология»

Содержание видов деятельности обучающихся с ЗПР на уроках биологии определяется их особыми образовательными потребностями. Помимо широко используемых в ООП ООО общих для всех обучающихся видов деятельности следует усилить виды деятельности, специфичные для данной категории обучающихся, обеспечивающие осмысленное усвоение содержания образования по предмету «Биология»: усиление предметно-практической деятельности; чередование видов деятельности, задействующих различные сенсорные системы; освоение материала с опорой на алгоритм; «пошаговость» в изучении материала; использование дополнительной визуальной опоры (планы, образцы, схемы, шаблоны, опорные таблицы). Для развития умения делать выводы необходимо использовать опорные слова и клише. Особое внимание следует уделить обучению структурированию материала: составлению рисуночных и вербальных схем, таблиц с обозначенными основаниями для классификации и наполнению их примерами и др.

Продуктивным для закрепления и применения усвоенных знаний, а также развития коммуникативных УУД является участие обучающихся с ЗПР в проектной деятельности. При организации уроков рекомендуется использовать IT-технологии, презентации, научно-популярные фильмы, схемы, в том числе, интерактивные, и другие средства визуализации.

Примерная тематическая и терминологическая лексика соответствует ООП ООО.

Для обучающихся с ЗПР существенным являются приемы работы с лексическим материалом по предмету. При работе над лексикой, в том числе научной терминологией курса (раскрытие значений новых слов, уточнение или расширение значений уже известных лексических единиц) необходимо включение слова в контекст. Введение нового термина, новой лексической единицы проводится на основе обращения к этимологии слова и ассоциациям. Каждое новое слово включается в контекст, закрепляется в речевой практике обучающихся.

Изучаемые термины вводятся на полисенсорной основе, обязательна визуальная поддержка, алгоритмы работы с определением, опорные схемы для актуализации терминологии.

Место учебного предмета «Биология» в учебном плане

В соответствии с Федеральным государственным образовательным стандартом основного общего образования учебный предмет «Биология» входит в предметную область «Естественнонаучные предметы» и является обязательным для изучения. Содержание учебного предмета «Биология», представленное в рабочей программе, соответствует ФГОС ООО, Основной образовательной программе основного общего образования.

СОДЕРЖАНИЕ УЧЕБНОГО ПРЕДМЕТА «БИОЛОГИЯ»

5 КЛАСС

1. Биология – наука о живой природе

Понятие о жизни. Признаки живого (клеточное строение, питание, дыхание, выделение, рост и др.). Объекты живой и неживой природы, их сравнение. *Живая и неживая природа – единое целое*[1].

Биология – система наук о живой природе. Основные разделы биологии (ботаника, зоология, *экология, цитология*, анатомия, физиология и др.). *Профессии, связанные с биологией: врач, ветеринар, психолог, агроном, животновод и др. (4–5).* Связь биологии с другими науками (математика, география и др.). Роль биологии в познании окружающего мира и практической деятельности современного человека.

Кабинет биологии. Правила поведения и работы в кабинете с биологическими приборами и инструментами.

Биологические термины, понятия, символы. Источники биологических знаний. Поиск информации с использованием различных источников (научно-популярная литература, справочники, Интернет).

2. Методы изучения живой природы

Научные методы изучения живой природы: наблюдение, эксперимент, описание, измерение, классификация. Устройство увеличительных приборов: лупы и микроскопа. Правила работы с увеличительными приборами.

Метод описания в биологии (наглядный, словесный, схематический). Метод измерения (инструменты измерения). Метод классификации организмов, применение двойных названий организмов. Наблюдение и эксперимент как ведущие методы биологии.

Лабораторные и практические работы[2]

1. Изучение лабораторного оборудования: термометры, весы, чашки Петри, пробирки, мензурки. Правила работы с оборудованием в школьном кабинете.

2. Ознакомление с устройством лупы, светового микроскопа, правила работы с ними.

3. Ознакомление с растительными и животными клетками: томата и арбуза (натуральные препараты), инфузории туфельки и

---

[1] Здесь и далее курсивом обозначены темы, изучение которых проводится в ознакомительном плане. Педагог самостоятельно определяет объем изучаемого материала.

[2] Здесь и далее приводится расширенный перечень лабораторных и практических работ, из которых учитель делает выбор по своему усмотрению.

гидры (готовые микропрепараты) с помощью лупы и светового микроскопа.

Экскурсии или видеоэкскурсии

Овладение методами изучения живой природы – наблюдением и экспериментом.

3. Организмы – тела живой природы

Понятие об организме. Доядерные и ядерные организмы.

Клетка и её открытие. Клеточное строение организмов. *Цитология – наука о клетке.* Клетка – наименьшая единица строения и жизнедеятельности организмов. Строение клетки под световым микроскопом: клеточная оболочка, цитоплазма, ядро.

Одноклеточные и многоклеточные организмы. Клетки, ткани, органы, системы органов.

Жизнедеятельность организмов. Особенности строения и процессов жизнедеятельности у растений, животных, бактерий и грибов*, лишайников.*

Свойства организмов: питание, дыхание, выделение, движение, размножение, развитие, раздражимость, приспособленность. Организм – единое целое.

Разнообразие организмов и их классификация *(таксоны в биологии: царства, типы (отделы), классы, отряды (порядки), семейства, роды, виды*. Жизнедеятельность организмов.

Бактерии и вирусы как формы жизни. Значение бактерий и вирусов в природе и в жизни человека.

Лабораторные и практические работы

1. Изучение клеток кожицы чешуи лука под лупой и микроскопом (на примере самостоятельно приготовленного микропрепарата).
2. Ознакомление с принципами систематики организмов.
3. Наблюдение за потреблением воды растением.

4. Организмы и среда обитания

Понятие о среде обитания. Водная, наземно-воздушная, почвенная, внутриорганизменная среды обитания. Представители сред обитания. Особенности сред обитания организмов. Приспособления организмов к среде обитания. *Сезонные изменения в жизни организмов.*

Лабораторные и практические работы

Выявление приспособлений организмов к среде обитания (на конкретных примерах).

Экскурсии или видеоэкскурсии

Растительный и животный мир родного края (краеведение).

5. Природные сообщества

Понятие о природном сообществе. Взаимосвязи организмов в природных сообществах. Пищевые связи в сообществах. Пищевые звенья, цепи и сети питания. Производители, потребители и разрушители органических веществ в природных сообществах.

Примеры природных сообществ (лес, пруд, озеро и др.).

Искусственные сообщества, их отличительные признаки от природных сообществ. *Причины неустойчивости искусственных сообществ. Роль искусственных сообществ в жизни человека.*

Природные зоны Земли, их обитатели. Флора и фауна природных зон. Ландшафты: природные и культурные.

Лабораторные и практические работы

Изучение искусственных сообществ и их обитателей (на примере аквариума и др.).

Экскурсии или видеоэкскурсии

1. Изучение природных сообществ (на примере леса, озера, пруда, луга и др.).
2. Изучение сезонных явлений в жизни природных сообществ.

6. Живая природа и человек

Изменения в природе в связи с развитием сельского хозяйства, производства и ростом численности населения. Влияние человека на живую природу в ходе истории. Глобальные экологические проблемы. Загрязнение воздушной и водной оболочек Земли, потери почв, их предотвращение. Пути сохранения биологического разнообразия. *Охраняемые территории (заповедники, заказники, национальные парки, памятники природы). Красная книга РФ. Осознание жизни как великой ценности.*

Практические работы

Проведение акции по уборке мусора в ближайшем лесу, парке, сквере или на пришкольной территории.

6 КЛАСС

1. Растительный организм

Ботаника – наука о растениях. Разделы ботаники. Связь ботаники с другими науками и техникой. Общие признаки растений.

Разнообразие растений. Уровни организации растительного организма. Высшие и низшие растения. Споровые и семенные растения.

Растительная клетка. Изучение растительной клетки под световым микроскопом: клеточная оболочка, ядро, цитоплазма (пластиды, митохондрии, вакуоли с клеточным соком). Растительные ткани. Функции растительных тканей.

Органы и системы органов растений. Строение органов растительного организма, *их роль и связь между собой.*

Лабораторные и практические работы

1. Изучение микроскопического строения листа водного растения элодеи.
2. Изучение строения растительных тканей (использование микропрепаратов).
3. Изучение внешнего строения травянистого цветкового растения (на живых или гербарных экземплярах растений): пастушья сумка, редька дикая, лютик едкий и др.).

Экскурсии или видеоэкскурсии

Ознакомление в природе с цветковыми растениями.

2. Строение и жизнедеятельность растительного организма

Питание растения

Корень – орган почвенного (минерального) питания. *Корни и корневые системы. Виды корней и типы корневых систем.* Внешнее и внутреннее строение корня в связи с его функциями. Корневой чехлик. *Зоны корня. Корневые волоски. Рост корня. Поглощение корнями воды и минеральных веществ, необходимых растению (корневое давление, осмос).* Видоизменение корней. *Почва, её плодородие. Значение обработки почвы (окучивание), внесения удобрений, прореживания проростков, полива для жизни культурных растений. Гидропоника.*

Побег и почки. Листорасположение и листовая мозаика. Строение и функции листа. *Простые и сложные листья.* Видоизменения листьев. *Особенности внутреннего строения листа в связи с его функциями (кожица и устьица, основная ткань листа, проводящие пучки).* Лист – орган воздушного питания. Фотосинтез. Значение фотосинтеза в природе и в жизни человека.

Лабораторные и практические работы

1. Изучение строения корневых систем (стержневой и мочковатой) на примере гербарных экземпляров или живых растений.
2. Изучение микропрепарата клеток корня.
3. Изучение строения вегетативных и генеративных почек (на примере сирени, тополя и др.).
4. Ознакомление с внешним строением листьев и листорасположением (на комнатных растениях).
5. Изучение микроскопического строения листа (на готовых микропрепаратах).
6. Наблюдение процесса выделения кислорода на свету аквариумными растениями.

Дыхание растения

Дыхание корня. *Рыхление почвы для улучшения дыхания корней. Условия, препятствующие дыханию корней.* Лист как орган дыхания устьичный аппарат). *Поступление в лист атмосферного воздуха. Сильная запылённость воздуха как препятствие для дыхания листьев.* Стебель как орган дыхания (наличие устьиц в кожице, чечевичек). Особенности дыхания растений. Взаимосвязь дыхания растения с фотосинтезом.

Лабораторные и практические работы

Изучение роли рыхления для дыхания корней.

Транспорт веществ в растении

Неорганические (вода, минеральные соли) и органические вещества (белки, жиры, углеводы, нуклеиновые кислоты, витамины и др.) растения. Связь клеточного строения стебля с его функциями. *Рост стебля в длину. Клеточное строение стебля травянистого растения: кожица, проводящие пучки, основная ткань (паренхима).* Клеточное строение стебля древесного растения: кора (пробка, луб), камбий, древесина и сердцевина. *Рост стебля в толщину.* Проводящие ткани корня. Транспорт воды и минеральных веществ в растении (сосуды древесины) — восходящий ток. Испарение воды через стебель и листья (транспирация). Регуляция испарения воды в растении. Влияние внешних условий на испарение воды. Транспорт органических веществ в растении (ситовидные трубки луба) — нисходящий ток. *Перераспределение и запасание веществ в растении. Видоизменённые побеги: корневище, клубень, луковица. Их строение; биологическое и хозяйственное значение.*

Лабораторные и практические работы

1. Обнаружение неорганических и органических веществ в растении.
2. Рассматривание микроскопического строения ветки дерева (на готовом микропрепарате).
3. Выявление передвижения воды и минеральных веществ по древесине.
4. Исследование строения корневища, клубня, луковицы.

Рост растения

Образовательные ткани. Конус нарастания побега, рост кончика корня. *Верхушечный и вставочный рост. Рост корня и стебля в толщину, камбий. Образование годичных колец у древесных растений. Влияние фитогормонов на рост растения. Ростовые движения растений.* Развитие побега из почки. Ветвление побегов. *Управление ростом растения. Формирование кроны.* Применение знаний о росте растения в сельском хозяйстве. *Развитие боковых побегов.*

Лабораторные и практические работы

1. Наблюдение за ростом корня.
2. Наблюдение за ростом побега.
3. Определение возраста дерева по спилу.

Размножение растения

Вегетативное размножение цветковых растений в природе. Вегетативное размножение культурных растений. *Клоны. Сохранение признаков материнского растения.* Хозяйственное значение вегетативного размножения. Семенное (генеративное) размножение растений. Цветки и соцветия. Опыление. *Перекрёстное опыление (ветром, животными, водой) и самоопыление*. *Двойное* оплодотворение. *Наследование признаков обоих растений. Образование* плодов и семян. *Типы плодов.* Распространение плодов и семян в природе. *Состав* и строение семян. Условия прорастания семян. *Подготовка семян к посеву. Развитие проростков.*

Лабораторные и практические работы

1. Овладение приёмами вегетативного размножения растений (черенкование побегов, черенкование листьев и др.) на примере комнатных растений (традесканция, сенполия, бегония, сансевьера и др.).
2. Изучение строения цветков.
3. Ознакомление с различными типами соцветий.
4. Изучение строения семян двудольных растений.
5. Изучение строения семян однодольных растений.
6. Определение всхожести семян культурных растений и посев их в грунт.

Развитие растения

Развитие *цветкового* растения. *Основные периоды развития. Цикл развития цветкового растения.* Влияние факторов внешней среды на развитие цветковых растений. Жизненные формы цветковых растений.

Лабораторные и практические работы

1. Наблюдение за ростом и развитием цветкового растения в комнатных условиях (на примере фасоли или посевного гороха).
2. Определение условий прорастания семян.

7 КЛАСС

1. Систематические группы растений

Классификация растений. Вид как основная систематическая категория. Система растительного мира. Низшие, высшие споровые, высшие семенные растения. *Основные таксоны (категории) систематики растений (царство, отдел, класс, порядок, семейство, род, вид). История развития систематики, описание видов, открытие новых видов. Роль систематики в биологии.*

Низшие растения. Водоросли. Общая характеристика водорослей. *Одноклеточные и многоклеточные зелёные водоросли.* Строение и *жизнедеятельность* зелёных водорослей. Размножение зелёных водорослей *(бесполое и половое). Бурые и красные водоросли, их строение и жизнедеятельность.* Значение водорослей в природе и жизни человека.

Высшие споровые растения. Моховидные (Мхи). Общая характеристика мхов. Строение и *жизнедеятельность зелёных и сфагновых* мхов. *Приспособленность мхов к жизни на сильно увлажнённых почвах*. Размножение мхов, *цикл развития на примере зелёного мха кукушкин лён.* Роль мхов в заболачивании почв и торфообразовании. *Использование торфа и продуктов его переработки в хозяйственной деятельности человека.*

Плауновидные (Плауны). Хвощевидные (Хвощи), Папоротниковидные (Папоротники). Общая характеристика. Усложнение строения папоротникообразных растений по сравнению с мхами. *Особенности* строения *и жизнедеятельности плаунов, хвощей и* папоротников. Размножение папоротникообразных. Цикл развития папоротника. Роль древних папоротникообразных в образовании каменного угля. *Значение папоротникообразных в природе и жизни человека.*

Высшие семенные растения. Голосеменные. Общая характеристика. Хвойные растения, *их разнообразие.* Строение *и жизнедеятельность* хвойных. Размножение хвойных, *цикл развития на примере сосны.* Значение хвойных растений в природе и жизни человека.

Покрытосеменные (цветковые) растения. Общая характеристика. *Особенности строения и жизнедеятельности покрытосеменных как наиболее высокоорганизованной группы растений, их господство на Земле.* Классификация покрытосеменных растений: класс Двудольные и класс Однодольные. Признаки классов. *Цикл развития покрытосеменного растения.*

Семейства покрытосеменных[3] (цветковых) растений. Характерные признаки семейств класса Двудольные (Крестоцветные, или Капустные, Розоцветные, или Розовые, Мотыльковые, или Бобовые, Паслёновые, Сложноцветные, или Астровые) и класса Однодольные (Лилейные, Злаки, или Мятликовые)[4]. Многообразие растений. Дикорастущие представители семейств. Культурные представители семейств, их использование человеком.

Лабораторные и практические работы

1. Изучение строения одноклеточных водорослей (на примере хламидомонады и хлореллы).
2. Изучение строения многоклеточных нитчатых водорослей (на примере спирогиры и улотрикса).
3. Изучение внешнего строения мхов (на местных видах).

---

[3] Изучаются три семейства растений по выбору учителя с учётом местных условий. Можно использовать семейства, не вошедшие в перечень, если они являются наиболее распространёнными в данном регионе.

[4] Морфологическая характеристика и определение семейств класса Двудольные и семейств класса Однодольные осуществляется на лабораторных и практических работах.

4. Изучение внешнего строения папоротника или хвоща.

5. Изучение внешнего строения веток, хвои, шишек и семян голосеменных растений (на примере ели, сосны или лиственницы).

6. Изучение внешнего строения покрытосеменных растений.

7. Изучение признаков представителей семейств: Крестоцветные (Капустные), Розоцветные (Розовые), Мотыльковые (Бобовые), Паслёновые, Сложноцветные (Астровые), Лилейные, Злаки (Мятликовые) на гербарных и натуральных образцах.

8. Определение видов растений (на примере трёх семейств) с использованием определителей растений или определительных карточек.

2. Развитие растительного мира на Земле

Эволюционное развитие растительного мира на Земле. *Сохранение в земной коре растительных остатков, их изучение. «Живые ископаемые» растительного царства.* Жизнь растений в воде. Первые наземные растения. Освоение растениями суши. Этапы развития наземных растений основных систематических групп. Вымершие растения.

Экскурсии или видеоэкскурсии

Развитие растительного мира на Земле (экскурсия в палеонтологический или краеведческий музей).

3. Растения в природных сообществах

Растения и среда обитания. Экологические факторы. *Растения и условия неживой природы: свет, температура, влага, атмосферный воздух. Растения и условия живой природы: прямое и косвенное воздействие организмов на растения.* Приспособленность растений к среде обитания. Взаимосвязи растений между собой и с другими организмами.

Растительные сообщества. *Видовой состав растительных сообществ, преобладающие в них растения. Распределение видов в растительных сообществах*. Сезонные изменения в жизни растительного сообщества. Смена растительных сообществ. Растительность (растительный покров) природных зон Земли. *Флора.*

4. Растения и человек

Культурные растения и их происхождение. *Центры многообразия и происхождения культурных растений. Земледелие.* Культурные растения сельскохозяйственных угодий: *овощные, плодово-ягодные, полевые.* Растения города, *особенность городской флоры. Парки, лесопарки, скверы, ботанические сады. Декоративное цветоводство*. Комнатные растения, *комнатное цветоводство*. *Последствия деятельности человека в экосистемах*. Охрана растительного мира. *Восстановление численности редких видов растений: особо охраняемые природные территории (ООПТ). Красная книга России. Меры сохранения растительного мира.*

Экскурсии или видеоэкскурсии

1. Изучение сельскохозяйственных растений региона.

2. Изучение сорных растений региона.

5. Грибы. Лишайники. Бактерии

Грибы. Общая характеристика. Шляпочные грибы, *их строение, питание, рост, размножение. Съедобные и ядовитые грибы. Меры профилактики заболеваний, связанных с грибами. Значение шляпочных грибов в природных сообществах и жизни человека.* Промышленное выращивание шляпочных грибов *(шампиньоны).*

Плесневые грибы. Дрожжевые грибы. Значение плесневых и дрожжевых грибов в природе и жизни человека *(пищевая и фармацевтическая промышленность и др.).*

Паразитические грибы. Разнообразие и значение паразитических грибов *(головня, спорынья, фитофтора, трутовик и др.).* Борьба с заболеваниями, вызываемыми паразитическими грибами.

Лишайники – комплексные организмы. *Строение лишайников. Питание, рост и размножение лишайников.* Значение лишайников в природе и жизни человека.

Бактерии – доядерные организмы. Общая характеристика бактерий. Бактериальная клетка. Размножение бактерий. Распространение бактерий. *Разнообразие бактерий*. Значение бактерий в природных сообществах. Болезнетворные бактерии и меры профилактики заболеваний, вызываемых бактериями. Бактерии на службе у человека *(в сельском хозяйстве, промышленности).*

Лабораторные и практические работы

1. Изучение строения одноклеточных (мукор) и многоклеточных (пеницилл) плесневых грибов.
2. Изучение строения плодовых тел шляпочных грибов (или изучение шляпочных грибов на муляжах).
3. Изучение строения лишайников.
4. Изучение строения бактерий (на готовых микропрепаратах).

Примерные контрольно-измерительные материалы по биологии

Виды и формы контроля:

- устный опрос в форме беседы с опорой на план;
- тематическое тестирование;
- лабораторные и практические работы;
- зачеты;
- индивидуальный контроль (дифференцированные карточки-задания, индивидуальные домашние задания).

Текущая проверка осуществляется в процессе освоения обучающимися каждой темы и тематического раздела в целом. Она проходит в виде опросов, выполнения проверочных заданий и др., организуемых педагогом. Основная функция текущей проверки заключается в диагностировании результатов и дальнейшей коррекции трудностей, возникающих при освоении программы.

Промежуточный контроль позволяет установить уровень освоения обучающимися программного материала по биологии на конец учебного года.

ПЛАНИРУЕМЫЕ РЕЗУЛЬТАТЫ ОСВОЕНИЯ УЧЕБНОГО ПРЕДМЕТА «БИОЛОГИЯ» НА УРОВНЕ ОСНОВНОГО ОБЩЕГО ОБРАЗОВАНИЯ

ЛИЧНОСТНЫЕ РЕЗУЛЬТАТЫ:

чувство ответственности перед своей малой Родиной – осознание необходимости соблюдения правил природосбережения и природопользования;

мотивация к обучению и целенаправленной познавательной деятельности в области биологических знаний;

осмысление личного и чужого опыта, наблюдений за природными объектами и явлениями;

осознание ценности здорового и безопасного образа жизни;

способность воспринимать информацию биологического содержания в научно-популярной литературе, средствах массовой информации и Интернет-ресурсах, критически оценивать полученную информацию, анализируя ее содержание и данные об источнике информации;

осознание своего поведения с точки зрения опасности или безопасности для себя или для окружающих;

осознание последствий и неприятие вредных привычек (употребления алкоголя, наркотиков, курения) и иных форм вреда для физического и психического здоровья;

активное участие в решении практических задач природосбережения (в рамках семьи, школы, города);

интерес к практическому изучению профессий и труда различного рода, в том числе на основе применения биологических знаний;

уважение к труду и результатам трудовой деятельности;

готовность к осознанному построению дальнейшей индивидуальной траектории образования на основе ориентировки в мире профессий и профессиональных предпочтений, уважительного отношения к труду, разнообразного опыта участия в социально значимом труде;

представления об основах экологической культуры, соответствующей современному уровню экологического мышления, приобретение опыта экологически ориентированной практической деятельности в жизненных ситуациях;

активное неприятие действий, приносящих вред окружающей среде;

повышение уровня своей компетентности через практическую деятельность (сельскохозяйственную), в том числе умение учиться у других людей;

осознание стрессовой ситуации, оценка происходящих биологических изменений и их последствий; формировать опыт;

осознание своих дефицитов и проявление стремления к их преодолению;

саморазвитие, умение ставить достижимые цели и строить реальные жизненные планы.

МЕТАПРЕДМЕТНЫЕ РЕЗУЛЬТАТЫ

Овладение универсальными учебными познавательными действиями:

пользоваться научными методами для распознания биологических проблем;

давать научное объяснение с опорой на ключевые слова биологическим фактам, процессам, явлениям, закономерностям, их роли в жизни организмов и человека;

проводить наблюдения с опорой на план за живыми объектами, собственным организмом;

описывать биологические объекты, процессы и явления с опорой на алгоритм;

ставить с опорой на алгоритм учебных действий несложные биологические эксперименты и интерпретировать их результаты с помощью учителя;

использовать научно-популярную литературу по биологии, справочные материалы (на бумажных и электронных носителях), ресурсы Интернета при выполнении учебных задач;

создавать, применять и преобразовывать знаки и символы, модели и схемы для решения учебных и познавательных задач с помощью педагога.

Овладение универсальными учебными коммуникативными действиями:

использовать информационно-коммуникационные технологии для решения коммуникативных и познавательных задач в области биологии;

с помощью педагога или самостоятельно составлять устные и письменные тексты по биологии с использованием иллюстративных материалов для выступления перед аудиторией;

организовывать учебное сотрудничество и совместную деятельность с учителем и сверстниками; работать индивидуально и в группе: находить общее решение и разрешать конфликты на основе согласования позиций и учета интересов; формулировать, аргументировать и отстаивать свое мнение;

выполнять свою часть работы, достигать качественного результата и координировать свои действия с другими членами команды;

оценивать качество своего вклада в общий продукт, принимать и разделять ответственность и проявлять готовность к предоставлению отчета перед группой.

Овладение универсальными учебными регулятивными действиями:

определять цели биологического образования, ставить новые задачи в учебе и познавательной деятельности, развивать мотивы и интересы своей познавательной деятельности;

планировать пути достижения целей в биологических наблюдениях, осознанно выбирать способы решения учебных и познавательных задач;

соотносить свои действия во время биологических наблюдений с планируемыми результатами, осуществлять контроль своей деятельности в процессе достижения результата, определять способы действий в рамках предложенных условий и требований, корректировать свои действия в соответствии с изменяющейся ситуацией;

оценивать правильность выполнения учебной задачи, собственные возможности ее решения.

ПРЕДМЕТНЫЕ РЕЗУЛЬТАТЫ:

осознавать и применять ценностное отношение к живой природе, к собственному организму; понимать роль биологии в формировании современной естественнонаучной картины мира;

уметь применять систему биологических знаний под руководством педагога: раскрывать сущность живого, называть отличия живого от неживого, перечислять основные закономерности организации, функционирования объектов, явлений, процессов живой природы, эволюционного развития органического мира в его единстве с неживой природой; сформированность представлений о современной теории эволюции и основных свидетельствах эволюции;

владеть основами понятийного аппарата и научного языка биологии: использовать изученные термины, понятия, теории, законы и закономерности для объяснения наблюдаемых биологических объектов, явлений и процессов с опорой на схемы и алгоритмы;

понимать способы получения биологических знаний; иметь опыт использования методов биологии с целью изучения живых объектов, биологических явлений и процессов: наблюдение, описание, проведение несложных биологических опытов и экспериментов, в том числе с использованием аналоговых и цифровых приборов и инструментов с опорой на алгоритм учебных действий;

уметь характеризовать с опорой на ключевые слова, план, справочную информацию основные группы организмов в системе органического мира (в том числе вирусы, бактерии, растения, грибы, животные): строение, процессы жизнедеятельности, их происхождение, значение в природе и жизни человека;

уметь объяснять положение человека в системе органического мира, его происхождение, сходства и отличия человека от животных, характеризовать строение и процессы жизнедеятельности организма человека, его приспособленность к различным экологическим факторам;

уметь описывать клетки, ткани, органы, системы органов и характеризовать важнейшие биологические процессы в организмах растений, животных и человека с опорой на план;

иметь представление о взаимосвязи наследования потомством признаков от родительских форм с организацией клетки, наличием в ней хромосом как носителей наследственной информации, об основных закономерностях наследования признаков;

иметь представление об основных факторах окружающей среды, их роли в жизнедеятельности и эволюции организмов; представление об антропогенном факторе;

иметь представление об экосистемах и значении биоразнообразия; о глобальных экологических проблемах, стоящих перед человечеством и способах их преодоления;

уметь решать учебные задачи биологического содержания, с опорой на алгоритм учебных действий, в том числе выявлять причинно-следственные связи, проводить расчеты, делать выводы на основании полученных результатов;

уметь создавать и применять с помощью педагога словесные и графические модели для объяснения строения живых систем, явлений и процессов живой природы;

осознавать вклад российских и зарубежных ученых в развитие биологических наук;

владеть навыками работы с информацией биологического содержания, представленной в разной форме (в виде текста, табличных данных, схем, графиков, диаграмм, моделей, изображений), критического анализа информации и оценки ее достоверности с помощью учителя;

уметь планировать под руководством учителя и проводить учебное исследование или проектную работу в области биологии; с учетом намеченной цели формулировать проблему, гипотезу, ставить задачи, выбирать адекватные методы для их решения, формулировать выводы; публично представлять полученные результаты;

уметь интегрировать с помощью педагога биологические знания со знаниями других учебных предметов;

владеть основами экологической грамотности: осознание необходимости действий по сохранению биоразнообразия и охране природных экосистем, сохранению и укреплению здоровья человека; умение выбирать целевые установки в своих действиях и поступках по отношению к живой природе, своему здоровью и здоровью окружающих;

уметь использовать приобретенные знания и навыки для здорового образа жизни, сбалансированного питания и физической активности; неприятие вредных привычек и зависимостей; уметь противодействовать лженаучным манипуляциям в области здоровья;

знать и уметь применять приемы оказания первой помощи человеку, выращивания культурных растений и ухода за домашними животными;

Требования к предметным результатам освоения учебного предмета «Биология», распределенные по годам обучения

Результаты по годам формулируются по принципу добавления новых результатов от года к году, уже названные в предыдущих годах позиции, как правило, дословно не повторяются, но учитываются (результаты очередного года по умолчанию включают результаты предыдущих лет).

5 КЛАСС:

характеризовать с опорой на ключевые слова биологию как науку о живой природе; перечислять с помощью учителя основные закономерности организации, функционирования объектов, явлений, процессов живой природы, называть признаки живого, сравнивать с визуальной опорой объекты живой и неживой природы;

характеризовать с опорой на ключевые слова значение биологических знаний для современного человека; перечислять профессии, связанные с биологией;

приводить примеры вклада отечественных (в том числе В.И. Вернадский, А.Л. Чижевский) и зарубежных (в том числе Аристотель, Теофраст, Гиппократ) ученых в развитие биологии с опорой на учебник и другие источники информации;

иметь представление о важнейших биологических процессах и явлениях: питание, дыхание, транспорт веществ, раздражимость, рост, развитие, движение, размножение, формировать представления о взаимосвязи наследования потомством признаков от родительских форм с организацией клетки, наличием в ней хромосом как носителей наследственной информации, об основных закономерностях наследования признаков;

владеть основами понятийного аппарата и научного языка биологии: использовать с помощью учителя изученные термины, понятия, теории, законы и закономерности для объяснения наблюдаемых биологических объектов, явлений и процессов;

ориентироваться в биологических понятиях и терминах и оперировать ими на базовом уровне (в том числе: живые тела, биология, экология, цитология, анатомия, физиология, биологическая систематика, клетка, ткань, орган, система органов, организм, вирус, движение, питание, фотосинтез, дыхание, выделение, раздражимость, рост, размножение, развитие, среда обитания, природное сообщество, искусственное сообщество) в соответствии с поставленной задачей и в контексте с визуальной опорой;

различать по внешнему виду (изображениям), схемам и описаниям доядерные и ядерные организмы; различные биологические объекты: растения, животных, грибы, лишайники, бактерии; природные и искусственные сообщества, взаимосвязи организмов в природном и искусственном сообществах; представителей флоры и фауны природных зон Земли; ландшафты природные и культурные с использованием справочной информации и с помощью учителя;

проводить описание организма по заданному плану; выделять существенные признаки строения и процессов жизнедеятельности организмов, характеризовать организмы как тела живой природы, перечислять особенности растений, животных, грибов, лишайников, бактерий и вирусов с опорой на алгоритм;

раскрывать понятие о среде обитания (водной, наземно-воздушной, почвенной, внутриорганизменной), факторах окружающей среды;

приводить примеры, характеризующие приспособленность организмов к среде обитания, взаимосвязи организмов в сообществах с визуальной опорой;

знать основные правила поведения человека в природе и объяснять с помощью учителя значение природоохранной деятельности человека;

раскрывать на основе опорного плана роль биологии в практической деятельности человека;

иметь представление о связи знаний биологии со знаниями математики, физической географии, предметов гуманитарного цикла, различными видами искусства;

выполнять практические работы с помощью учителя, по алгоритму (поиск информации с использованием различных источников; описание организма по заданному плану) и лабораторные работы (работа с микроскопом; знакомство с различными способами измерения и сравнения живых объектов);

понимать способы получения биологических знаний; иметь опыт использования методов биологии с целью изучения живых объектов, биологических явлений и процессов: наблюдение, описание, проведение несложных биологических опытов и экспериментов, в том числе с использованием аналоговых и цифровых приборов и инструментов, владеть элементарными приемами работы с лупой, световым и цифровым микроскопами при рассматривании биологических объектов; соблюдать правила безопасного труда при работе с учебным и лабораторным оборудованием, химической посудой в соответствии с инструкциями на уроке, во внеурочной деятельности;

использовать при выполнении учебных заданий научно-популярную литературу по биологии, справочные материалы, ресурсы сети Интернет;

создавать с помощью учителя собственные письменные и устные сообщения, грамотно использовать понятийный аппарат биологии, по возможности, сопровождать выступление презентацией;

владеть навыками работы с информацией биологического содержания, представленной в разной форме (в виде текста, табличных данных, схем, графиков, диаграмм, моделей, изображений), критического анализа информации и оценки ее достоверности с помощью учителя;

осуществлять отбор источников биологической информации в соответствии с заданным поисковым запросом с помощью учителя.

6 КЛАСС:

характеризовать с опорой на ключевые слова ботанику как биологическую науку, ее разделы и связи с другими науками и техникой;

приводить примеры вклада отечественных (в том числе В.В. Докучаев, К.А. Тимирязев, С.Г. Навашин) и зарубежных (в том числе Р. Гук, М. Мальпиги) ученых в развитие наук о растениях с опорой на учебник и другие источники информации;

владеть основами понятийного аппарата и научного языка биологии: использовать изученные термины, понятия, теории, законы и закономерности для объяснения наблюдаемых биологических объектов, явлений и процессов; ориентироваться в биологических понятиях и терминах и оперировать ими на базовом уровне (в том числе: ботаника, растительная клетка, растительная ткань, органы растения, система органов растения (корень, побег, почка, лист, видоизмененные органы, цветок, плод, семя), растительный организм, минеральное питание, фотосинтез, дыхание, рост, размножение, развитие) в соответствии с поставленной задачей и в контексте с визуальной опорой;

описывать строение и жизнедеятельность растительного организма (на примере покрытосеменных или цветковых): поглощение воды и минеральное питание, фотосинтез, дыхание, транспорт веществ, рост, размножение, развитие; связь строения вегетативных и генеративных органов растений с их функциями с опорой на алгоритм;

различать и описывать живые и гербарные экземпляры растений по заданному плану, части растений по изображениям, схемам, моделям, муляжам, рельефным таблицам с помощью учителя;

уметь описывать клетки, ткани, органы, системы органов и характеризовать важнейшие биологические процессы в организмах растений с опорой на план;

сравнивать растительные ткани и органы растений между собой с помощью учителя, с опорой на алгоритм;

выполнять практические и лабораторные работы с помощью учителя по морфологии и физиологии растений, в том числе работы с микроскопом с постоянными (фиксированными) и временными микропрепаратами, исследовательские работы с использованием приборов и инструментов цифровой лаборатории;

характеризовать с опорой на ключевые слова процессы жизнедеятельности растений: поглощение воды и минеральное питание, фотосинтез, дыхание, рост, развитие, способы естественного и искусственного вегетативного размножения; семенное размножение (на примере покрытосеменных, или цветковых);

выявлять с помощью учителя причинно-следственные связи между строением и функциями тканей и органов растений, строением и жизнедеятельностью растений;

классифицировать с помощью учителя растения и их части по разным основаниям;

иметь представление о роли растений в природе и жизни человека;

применять полученные знания для выращивания и размножения культурных растений, овладеть приемами выращивания культурных растений;

понимать способы получения биологических знаний; иметь опыт использования методов биологии с целью изучения живых объектов, биологических явлений и процессов: наблюдение, описание, проведение несложных биологических опытов и экспериментов, в том числе с использованием аналоговых и цифровых приборов и инструментов; соблюдать правила безопасного труда при работе с учебным и лабораторным оборудованием, химической посудой в соответствии с инструкциями по выполнению лабораторных и практических работ на уроке и во внеурочной деятельности;

иметь представление о связи знаний биологии со знаниями математики, физической географии, предметов гуманитарного цикла, различными видами искусства;

создавать с помощью учителя письменные и устные сообщения, обобщая информацию из двух источников, грамотно используя понятийный аппарат изучаемого раздела биологии;

владеть навыками работы с информацией биологического содержания, представленной в разной форме (в виде текста, табличных данных, схем, графиков, диаграмм, моделей, изображений), критического анализа информации и оценки ее достоверности с помощью учителя.

7 КЛАСС:

характеризовать с опорой на ключевые слова принципы классификации растений, основные систематические группы растений (водоросли, мхи, плауны, хвощи, папоротники, голосеменные, покрытосеменные или цветковые);

приводить примеры вклада отечественных (в том числе Г.Ф. Морозов, Н.И. Вавилов, И.В. Мичурин) и зарубежных (в том числе К. Линней, Л. Пастер) ученых в развитие наук о растениях, грибах, лишайниках, бактериях с опорой на учебник и другие источники информации;

владеть основами понятийного аппарата и научного языка биологии: использовать изученные термины, понятия, теории, законы и закономерности для объяснения наблюдаемых биологических объектов, явлений и процессов;

ориентироваться в биологических понятиях и терминах и оперировать ими на базовом уровне (в том числе: ботаника, экология растений, царство, отдел, класс, семейство, род, вид, жизненная форма растений, среда обитания, растительное сообщество, высшие растения, низшие растения, споровые растения, семенные растения, водоросли, мхи, плауны, хвощи, папоротники, голосеменные, покрытосеменные, бактерии, грибы, лишайники, бактерии) в соответствии с поставленной задачей и в контексте с визуальной опорой;

различать и описывать с помощью учителя живые и гербарные экземпляры растений, части растений по изображениям, схемам, моделям, муляжам, рельефным таблицам; грибы по изображениям, схемам, муляжам; бактерии по изображениям;

выявлять признаки классов в строении покрытосеменных или цветковых, признаки семейств двудольных и однодольных растений с опорой на ключевые слова, схемы;

определять систематическое положение растительного организма (на примере покрытосеменных или цветковых) с помощью определительной карточки;

выполнять практические и лабораторные работы с помощью учителя по систематике растений, микологии и микробиологии, в том числе работы с микроскопом с постоянными (фиксированными) и временными микропрепаратами, исследовательские работы с использованием приборов и инструментов цифровой лаборатории;

выделять существенные признаки строения и жизнедеятельности растений, бактерий, грибов и лишайников с опорой на ключевые слова;

проводить описание и сравнивать между собой растения, грибы, лишайники, бактерии по заданному плану; делать выводы на основе сравнения с помощью учителя;

описывать с опорой на справочный материал усложнение организации растений в ходе эволюции растительного мира на Земле;

выявлять с помощью учителя черты приспособленности растений к среде обитания, значение экологических факторов для растений;

характеризовать с опорой на план растительные сообщества, сезонные и поступательные изменения растительных сообществ, растительность (растительный покров) природных зон Земли;

приводить примеры культурных растений и их значения в жизни человека;

понимать причины и иметь представление о мерах охраны растительного мира Земли;

иметь представление о роли растений, грибов, лишайников, бактерий в природных сообществах, в хозяйственной деятельности человека и его повседневной жизни;

иметь представление о связи знаний биологии со знаниями математики, физической географии, предметов гуманитарного цикла, различными видами искусства и демонстрировать на конкретных примерах с помощью учителя;

использовать методы биологии: проводить наблюдения за растениями, грибами, бактериями и лишайниками, описывать их; ставить простейшие биологические опыты и эксперименты с опорой на алгоритм учебных действий;

соблюдать правила безопасного труда при работе с учебным и лабораторным оборудованием, химической посудой в соответствии с инструкциями по выполнению лабораторных и практических работ на уроке и во внеурочной деятельности;

создавать с опорой на справочный материал письменные и устные сообщения, грамотно используя понятийный аппарат изучаемого раздела биологии, сопровождать выступление презентацией, созданной с помощью учителя;

владеть навыками работы с информацией биологического содержания, представленной в разной форме (в виде текста, табличных данных, схем, графиков, диаграмм, моделей, изображений), критического анализа информации и оценки ее достоверности с помощью учителя.

ТЕМАТИЧЕСКОЕ ПЛАНИРОВАНИЕ
5 КЛАСС

№ п/п	Наименование разделов и тем программы	Количество часов			Коррекционная работа	Электронные (цифровые) образовательные ресурсы
		Всего	Контрольные работы	Практические работы		
1	Биология — наука о живой природе	4	0		1. Коррекция отдельных сторон психической деятельности: - развитие зрительного восприятия и узнавание; - развитие пространственных Представлений и ориентировки; - развитие слухового внимания и памяти. 2. Развитие основных мыслительных операций; - формирование навыков соотносительного анализа;	Библиотека ЦОК https://m.edsoo.ru/7f413368
2	Методы изучения живой природы	4	0	1		Библиотека ЦОК https://m.edsoo.ru/7f413368
3	Организмы — тела живой природы	10	0	1.5		Библиотека ЦОК https://m.edsoo.ru/7f413368
4	Организмы и среда обитания	6	0	0.5		Библиотека ЦОК https://m.edsoo.ru/7f413368
5	Природные сообщества	6	1	0.5		Библиотека ЦОК https://m.edsoo.ru/7f413368

6	Живая природа и человек	3	0	0	- развитие навыков группировки и классификации; - формирование умения работы по словесной и письменной инструкции, алгоритму. 3. Коррекция нарушений в развитии эмоционально-личностной сферы (релаксационные упражнения для мимики лица, драматизация, ролевые игры и т.д.). 4. Развитие речи, владение техникой речи. 5.Расширение представлений об окружающем и обогащение словаря. 6.Совершенствование движений и сенсорного развития. - развитие мелкой моторики кисти. 7. Развитие различных видов мышления; - развитие наглядно-образного мышления - развитие словесно - логического мышления	Библиотека ЦОК https://m.edsoo.ru/7f413368

					(умение видеть и устанавливать логические связи между предметами, явлениями и событиями).	
7	Резервное время	1	0	0	Развитие	Библиотека ЦОК https://m.edsoo.ru/7f413368
ОБЩЕЕ КОЛИЧЕСТВО ЧАСОВ ПО ПРОГРАММЕ		34	1	3.5		

6 КЛАСС

№ п/п	Наименование разделов и тем программы	Количество часов			Коррекционная работа	Электронные (цифровые) образовательные ресурсы
		Всего	Контрольные работы	Практические работы		
1	Растительный организм	8	0	1.5	1. Коррекция отдельных сторон психической деятельности: - развитие зрительного восприятия и узнавание; - развитие пространственных представлений и ориентировки; - развитие слухового внимания и памяти. 2. Развитие основных мыслительных операций; - формирование навыков соотносительного анализа; - развитие навыков группировки и классификации; - формирование умения работы по словесной и письменной инструкции, алгоритму. 3. Коррекция нарушений в развитии эмоционально-личностной сферы (релаксационные упражнения для мимики лица, драматизация, ролевые игры и т.д.). 4. Развитие речи, владение техникой речи. 5. Расширение представлений об окружающем и обогащение словаря.	Библиотека ЦОК https://m.edsoo.ru/7f4148d0
2	Строение и многообразие покрытосеменных растений	11	0	3.5		Библиотека ЦОК https://m.edsoo.ru/7f4148d0
3	Жизнедеятельность растительного организма	14	1	3		Библиотека ЦОК https://m.edsoo.ru/7f4148d0

					6. Совершенствование движений и сенсорного развития. - развитие мелкой моторики кисти. 7. Развитие различных видов мышления; - развитие наглядно-образного мышления	
4	Резервное время	1	0	1	- развитие словесно - логического мышления	Библиотека ЦОК https://m.edsoo.ru/7f4148d0
ОБЩЕЕ КОЛИЧЕСТВО ЧАСОВ ПО ПРОГРАММЕ		34	1	9		

7 КЛАСС

№ п/п	Наименование разделов и тем программы	Количество часов			Коррекционная работа	Электронные (цифровые) образовательные ресурсы
		Всего	Контрольные работы	Практические работы		
1	Систематические группы растений	19	0	4.5	1. Коррекция отдельных сторон психической деятельности: - развитие зрительного восприятия и узнавание; - развитие пространственных представлений и ориентировки; - развитие слухового внимания и памяти. 2. Развитие основных мыслительных операций; - формирование навыков соотносительного анализа; - развитие навыков группировки и классификации; - формирование умения работы по словесной и письменной инструкции, алгоритму. 3. Коррекция нарушений в развитии эмоционально-личностной сферы (релаксационные упражнения для мимики лица, драматизация, ролевые игры и т.д.).	Библиотека ЦОК https://m.edsoo.ru/7f416720
2	Развитие растительного мира на Земле	2	0	0		Библиотека ЦОК https://m.edsoo.ru/7f416720
3	Растения в природных сообществах	3	0	0		Библиотека ЦОК https://m.edsoo.ru/7f416720
4	Растения и человек	3	1	0		Библиотека ЦОК https://m.edsoo.ru/7f416720
5	Грибы. Лишайники. Бактерии	7	0	2		Библиотека ЦОК https://m.edsoo.ru/7f416720

					4. Развитие речи, владение техникой речи. 5. Расширение представлений об окружающем и обогащение словаря. 6. Совершенствование движений и сенсорного развития. - развитие мелкой моторики кисти. 7. Развитие различных видов мышления; - развитие наглядно-образного мышления	
ОБЩЕЕ КОЛИЧЕСТВО ЧАСОВ ПО ПРОГРАММЕ		34	1	6.5		

ПОУРОЧНОЕ ПЛАНИРОВАНИЕ
5 КЛАСС

№ п/п	Тема урока	Количество часов			Дата изучения	Электронные цифровые образовательные ресурсы
		Всего	Контрольные работы	Практические работы		
1	Живая и неживая природа. Признаки живого	1	0	0		Библиотека ЦОК https://m.edsoo.ru/863cca60
2	Биология - система наук о живой природе	1	0	0		Библиотека ЦОК https://m.edsoo.ru/863ccc0e
3	Роль биологии в познании окружающего мира и практической деятельности современного человека	1	0	0		Библиотека ЦОК https://m.edsoo.ru/863ccc0e
4	Источники биологических знаний	1	0	0		Библиотека ЦОК https://m.edsoo.ru/863ccf56
5	Научные методы изучения живой природы	1	0	0		Библиотека ЦОК https://m.edsoo.ru/863cd0c8
6	Методы изучения живой природы: измерение	1	0	0		Библиотека ЦОК https://m.edsoo.ru/863cd9ce
7	Методы изучения живой природы: наблюдение и эксперимент. Лабораторная работа. «Изучение лабораторного оборудования: термометры, весы, чашки Петри, пробирки, мензурки. Правила работы с оборудованием в школьном кабинете. Ознакомление с устройством	1	0	0.5		Библиотека ЦОК https://m.edsoo.ru/863cd65e

	лупы, светового микроскопа, правила работы с ними»					
8	Методы изучения живой природы: описание. Практическая работа «Ознакомление с растительными и животными клетками: томата и арбуза (натуральные препараты), инфузории туфельки и гидры (готовые микропрепараты) с помощью лупы и светового микроскопа»	1	0	0.5		Библиотека ЦОК https://m.edsoo.ru/863cd866
9	Понятие об организме	1	0	0		Библиотека ЦОК https://m.edsoo.ru/863cdb36
10	Увеличительные приборы для исследований	1	0	0		Библиотека ЦОК https://m.edsoo.ru/863cd3de
11	Цитология – наука о клетке. Лабораторная работа «Изучение клеток кожицы чешуи лука под лупой и микроскопом (на примере самостоятельно приготовленного микропрепарата)»	1	0	0.5		Библиотека ЦОК https://m.edsoo.ru/863cddde
12	Жизнедеятельность организмов	1	0	0		Библиотека ЦОК https://m.edsoo.ru/863ce568
13	Свойства живых организмов. Лабораторная работа «Наблюдение за потреблением воды растением»	1	0	0.5		Библиотека ЦОК https://m.edsoo.ru/863ce73e
14	Разнообразие организмов и их классификация. Практическая работа «Ознакомление с	1	0	0		Библиотека ЦОК https://m.edsoo.ru/863ce8ec

	принципами систематики организмов»					
15	Многообразие и значение растений	1	0	0		
16	Многообразие и значение животных	1	0	0		
17	Многообразие и значение грибов	1	0	0		
18	Бактерии и вирусы как форма жизни	1	0	0		Библиотека ЦОК https://m.edsoo.ru/863ce8ec
19	Среды обитания организмов	1	0	0		
20	Водная среда обитания организмов	1	0	0		Библиотека ЦОК https://m.edsoo.ru/863cea68
21	Наземно-воздушная среда обитания организмов	1	0	0		Библиотека ЦОК https://m.edsoo.ru/863cec3e
22	Почвенная среда обитания организмов. Практическая работа «Выявление приспособлений организмов к среде обитания (на конкретных примерах)»	1	0	0.5		Библиотека ЦОК https://m.edsoo.ru/863cedba
23	Организмы как среда обитания	1	0	0		Библиотека ЦОК https://m.edsoo.ru/863cf684
24	Сезонные изменения в жизни организмов	1	0	0		Библиотека ЦОК https://m.edsoo.ru/863cf508
25	Понятие о природном сообществе.	1	0	0		Библиотека ЦОК https://m.edsoo.ru/863cf684
26	Взаимосвязи организмов в природных сообществах	1	0	0		Библиотека ЦОК https://m.edsoo.ru/863cf684
27	Пищевые связи в природных сообществах	1	0	0		Библиотека ЦОК https://m.edsoo.ru/863cf7e2
28	Разнообразие природных	1	0	0		Библиотека ЦОК

	сообществ					https://m.edsoo.ru/863cfb20
29	Искусственные сообщества, их отличие от природных сообществ Лабораторная работа «Изучение искусственных сообществ и их обитателей (на примере аквариума и др.)»	1	0	0.5		Библиотека ЦОК https://m.edsoo.ru/863cfd3c
30	Природные зоны Земли, их обитатели	1	0	0		Библиотека ЦОК https://m.edsoo.ru/863cfeea
31	Итоговая контрольная работа. Обобщение знаний по материалу, изученному в 5 классе	1	1	0		Библиотека ЦОК https://m.edsoo.ru/863d0340
32	Влияние человека на живую природу	1	0	0		Библиотека ЦОК https://m.edsoo.ru/863d0340
33	Глобальные экологические проблемы	1	0	0		Библиотека ЦОК https://m.edsoo.ru/863d064c
34	Пути сохранения биологического разнообразия	1	0	0		
ОБЩЕЕ КОЛИЧЕСТВО ЧАСОВ ПО ПРОГРАММЕ		34	1	3		

6 КЛАСС

№ п/п	Тема урока	Количество часов			Дата изучения	Электронные цифровые образовательные ресурсы
		Всего	Контрольные работы	Практические работы		
1	Ботаника – наука о растениях	1	0	0		Библиотека ЦОК https://m.edsoo.ru/863d0af2
2	Общие признаки и уровни организации растительного организма	1	0	0		Библиотека ЦОК https://m.edsoo.ru/863d0c82
3	Споровые и семенные растения	1	0	0		Библиотека ЦОК https://m.edsoo.ru/863d0de0
4	Растительная клетка, ее изучение. Лабораторная работа «Изучение микроскопического строения листа водного растения элодеи»	1	0	0		Библиотека ЦОК https://m.edsoo.ru/863d0fde
5	Химический состав клетки. Лабораторная работа «Обнаружение неорганических и органических веществ в растении»	1	0	0.5		
6	Жизнедеятельность клетки	1	0	0		
7	Растительные ткани, их функции. Лабораторная работа «Изучение строения растительных тканей (использование микропрепаратов)»	1	0	0.5		Библиотека ЦОК https://m.edsoo.ru/863d115a
8	Органы растений. Лабораторная работа «Изучение внешнего строения травянистого цветкового растения (на живых	1	0	0.5		Библиотека ЦОК https://m.edsoo.ru/863d12ae

	или гербарных экземплярах растений): пастушья сумка, редька дикая, лютик едкий и другие растения»					
9	Строение семян. Лабораторная работа «Изучение строения семян однодольных и двудольных растений»	1	0	0.5		Библиотека ЦОК https://m.edsoo.ru/863d3cca
10	Виды корней и типы корневых систем. Лабораторная работа «Изучение строения корневых систем (стержневой и мочковатой) на примере гербарных экземпляров или живых растений. Изучение микропрепарата клеток корня»	1	0	0		Библиотека ЦОК https://m.edsoo.ru/863d1402
11	Видоизменение корней	1	0	0		Библиотека ЦОК https://m.edsoo.ru/863d197a
12	Побег. Развитие побега из почки. Лабораторная работа «Изучение строения вегетативных и генеративных почек (на примере сирени, тополя и других растений)»	1	0	0.5		Библиотека ЦОК https://m.edsoo.ru/863d1c90
13	Строение стебля. Лабораторная работа «Рассматривание микроскопического строения ветки дерева (на готовом микропрепарате)»	1	0	0.5		Библиотека ЦОК https://m.edsoo.ru/863d28ca
14	Внешнее и внутреннее строение листа. Лабораторная работа «Ознакомление с внешним строением листьев и	1	0	0.5		Библиотека ЦОК https://m.edsoo.ru/863d1e98

	листорасположением (на комнатных растениях)».					
15	Видоизменения побегов. Лабораторная работа «Исследование строения корневища, клубня, луковицы»	1	0	0.5		Библиотека ЦОК https://m.edsoo.ru/863d2c08
16	Строение и разнообразие цветков. Лабораторная работа «Изучение строения цветков»	1	0	0.5		Библиотека ЦОК https://m.edsoo.ru/863d3842
17	Соцветия. Лабораторная работа «Ознакомление с различными типами соцветий»	1	0	0.5		Библиотека ЦОК https://m.edsoo.ru/863d3842
18	Плоды	1	0	0		Библиотека ЦОК https://m.edsoo.ru/863d3b4e
19	Распространение плодов и семян в природе	1	0	0		Библиотека ЦОК https://m.edsoo.ru/863d3b4e
20	Обмен веществ у растений	1	0	0		Библиотека ЦОК https://m.edsoo.ru/863d2550
21	Минеральное питание растений. Удобрения	1	0	0		Библиотека ЦОК https://m.edsoo.ru/863d1b00
22	Фотосинтез. Практическая работа «Наблюдение процесса выделения кислорода на свету аквариумными растениями»	1	0	0.5		Библиотека ЦОК https://m.edsoo.ru/863d2028
23	Роль фотосинтеза в природе и жизни человека	1	0	0		Библиотека ЦОК https://m.edsoo.ru/863d2028
24	Дыхание корня. Лабораторная работа «Изучение роли рыхления для дыхания корней»	1	0	0.5		Библиотека ЦОК https://m.edsoo.ru/863d21c2
25	Итоговая контрольная работа. Обобщение знаний о строении и жизнедеятельности	1	1	0		Библиотека ЦОК https://m.edsoo.ru/863d2320

	растительного организма.					
26	Лист и стебель как органы дыхания	1	0	0.5		Библиотека ЦОК https://m.edsoo.ru/863d2c08
27	Транспорт веществ в растении. Практическая работа «Выявление передвижения воды и минеральных веществ по древесине»	1	0	0,5		
28	Выделение у растений. Листопад	1	0	0		Библиотека ЦОК https://m.edsoo.ru/863d3cca
29	Прорастание семян. Практическая работа «Определение всхожести семян культурных растений и посев их в грунт». «Определение условий прорастания семян»	1	0	0,5		Библиотека ЦОК https://m.edsoo.ru/863d2fb4
30	Рост и развитие растения. Практическая работа «Наблюдение за ростом и развитием цветкового растения в комнатных условиях (на примере фасоли или посевного гороха)»	1	0	0,5		
31	Размножение растений и его значение	1	0	0		Библиотека ЦОК https://m.edsoo.ru/863d3842
32	Опыление. Двойное оплодотворение	1	0	0		Библиотека ЦОК https://m.edsoo.ru/863d39c8
33	Образование плодов и семян	1	0	0		Библиотека ЦОК https://m.edsoo.ru/863d34d2
34	Вегетативное размножение растений. Практическая работа «Овладение приёмами вегетативного размножения	1	0	0,5		

	растений (черенкование побегов, черенкование листьев и другие) на примере комнатных растений (традесканция, сенполия, бегония, сансевьера и другие растения)»					
ОБЩЕЕ КОЛИЧЕСТВО ЧАСОВ ПО ПРОГРАММЕ		34	1	8		

7 КЛАСС

№ п/п	Тема урока	Количество часов			Дата изучения	Электронные цифровые образовательные ресурсы
		Всего	Контрольные работы	Практические работы		
1	Многообразие организмов и их классификация	1	0	0		Библиотека ЦОК https://m.edsoo.ru/863d4314
2	Систематика растений	1	0	0		Библиотека ЦОК https://m.edsoo.ru/863d449a
3	Низшие растения. Общая характеристика водорослей. Лабораторная работа «Изучение строения одноклеточных водорослей (на примере хламидомонады и хлореллы)»	1	0	0.5		Библиотека ЦОК https://m.edsoo.ru/863d46a2
4	Низшие растения. Зеленые водоросли. Практическая работа «Изучение строения многоклеточных нитчатых водорослей (на примере спирогиры и улотрикса)»	1	0	0.5		Библиотека ЦОК https://m.edsoo.ru/863d4832
5	Низшие растения. Бурые и красные водоросли	1	0	0		Библиотека ЦОК https://m.edsoo.ru/863d499a
6	Высшие споровые растения	1	0	0		Библиотека ЦОК https://m.edsoo.ru/863d4fc6
7	Общая характеристика и строение мхов. Практическая работа «Изучение внешнего строения мхов (на местных видах)»	1	0	0.5		Библиотека ЦОК https://m.edsoo.ru/863d4b02
8	Цикл развития мхов. Роль мхов в природе и деятельности человека	1	0	0		Библиотека ЦОК https://m.edsoo.ru/863d4e5e

9	Общая характеристика папоротникообразных	1	0	0		Библиотека ЦОК https://m.edsoo.ru/863d4fc6
10	Особенности строения и жизнедеятельности плаунов, хвощей и папоротников. Практическая работа «Изучение внешнего строения папоротника или хвоща»	1	0	0.5		Библиотека ЦОК https://m.edsoo.ru/863d512e
11	Размножение и цикл развития папоротникообразных. Значение папоротникообразных в природе и жизни человека	1	0	0		Библиотека ЦОК https://m.edsoo.ru/863d5282
12	Общая характеристика хвойных растений. Практическая работа «Изучение внешнего строения веток, хвои, шишек и семян голосеменных растений (на примере ели, сосны или лиственницы)»	1	0	0.5		Библиотека ЦОК https://m.edsoo.ru/863d55a2
13	Значение хвойных растений в природе и жизни человека	1	0	0		Библиотека ЦОК https://m.edsoo.ru/863d5714
14	Особенности строения и жизнедеятельности покрытосеменных растений. Практическая работа «Изучение внешнего строения покрытосеменных растений»	1	0	0.5		Библиотека ЦОК https://m.edsoo.ru/863d5868
15	Классификация и цикл развития покрытосеменных растений	1	0	0		Библиотека ЦОК https://m.edsoo.ru/863d5a02
16	Семейства класса двудольные. Практическая работа «Изучение	1	0	0.5		Библиотека ЦОК https://m.edsoo.ru/863d5b8

	признаков представителей семейств: Крестоцветные (Капустные), Розоцветные (Розовые) на гербарных и натуральных образцах»					8 https://m.edsoo.ru/863d5dae https://m.edsoo.ru/863d5f20 https://m.edsoo.ru/863d607e https://m.edsoo.ru/863d61e6
17	Семейства класса двудольные Практическая работа «Изучение признаков представителей семейств: Мотыльковые (Бобовые), Паслёновые, Сложноцветные (Астровые) на гербарных и натуральных образцах»	1	0	0.5		Библиотека ЦОК https://m.edsoo.ru/863d5b88 https://m.edsoo.ru/863d5dae https://m.edsoo.ru/863d5f20 https://m.edsoo.ru/863d607e https://m.edsoo.ru/863d61e6
18	Характерные признаки семейств класса однодольные. Практическая работа «Изучение признаков представителей семейств: Лилейные, Злаки (Мятликовые) на гербарных и натуральных образцах»	1	0	0.5		Библиотека ЦОК https://m.edsoo.ru/863d5b88 https://m.edsoo.ru/863d5dae https://m.edsoo.ru/863d5f20 https://m.edsoo.ru/863d607e https://m.edsoo.ru/863d61e6
19	Культурные представители семейств покрытосеменных, их использование человеком	1	0	1		Библиотека ЦОК https://m.edsoo.ru/863d634e
20	Эволюционное развитие растительного мира на Земле	1	0	0		Библиотека ЦОК https://m.edsoo.ru/863d651a
21	Этапы развития наземных растений основных систематических групп	1	0	0		Библиотека ЦОК https://m.edsoo.ru/863d668c
22	Растения и среда обитания. Экологические факторы	1	0	0		Библиотека ЦОК https://m.edsoo.ru/863d67ea
23	Растительные сообщества	1	0	0		Библиотека ЦОК https://m.edsoo.ru/863d695c

24	Структура растительного сообщества	1	0	0		Библиотека ЦОК https://m.edsoo.ru/863d695c
25	Культурные растения и их происхождение. Культурные растения сельскохозяйственных угодий	1	0	0		Библиотека ЦОК https://m.edsoo.ru/863d6cc2
26	Растения города. Декоративное цветоводство	1	0	0		Библиотека ЦОК https://m.edsoo.ru/863d6e2a
27	Охрана растительного мира	1	0	0		Библиотека ЦОК https://m.edsoo.ru/863d6f88
28	Бактерии - доядерные организмы. Общая характеристика бактерий. Лабораторная работа «Изучение строения бактерий (на готовых микропрепаратах)»	1	0	0.5		Библиотека ЦОК https://m.edsoo.ru/863d75f0
29	Роль бактерий в природе и жизни человека	1	0	1		Библиотека ЦОК https://m.edsoo.ru/863d75f0
30	Итоговая контрольная работа	1	1	0		Библиотека ЦОК https://m.edsoo.ru/863d70e6
31	Грибы. Общая характеристика Шляпочные грибы. Практическая работа «Изучение строения плодовых тел шляпочных грибов (или изучение шляпочных грибов на муляжах)»	1	0	0.5		Библиотека ЦОК https://m.edsoo.ru/863d70e6
32	Плесневые и дрожжи. Практическая работа «Изучение строения одноклеточных (мукор) и многоклеточных (пеницилл) плесневых грибов»	1	0	0.5		Библиотека ЦОК https://m.edsoo.ru/863d72b2
33	Грибы -паразиты растений, животных и человека	1	0	0		Библиотека ЦОК https://m.edsoo.ru/863d72b

						2
34	Лишайники - комплексные организмы. Практическая работа «Изучение строения лишайников»	1	0	0.5		Библиотека ЦОК https://m.edsoo.ru/863d7460
ОБЩЕЕ КОЛИЧЕСТВО ЧАСОВ ПО ПРОГРАММЕ		34	1	8.5		

УЧЕБНО-МЕТОДИЧЕСКОЕ ОБЕСПЕЧЕНИЕ ОБРАЗОВАТЕЛЬНОГО ПРОЦЕССА
ОБЯЗАТЕЛЬНЫЕ УЧЕБНЫЕ МАТЕРИАЛЫ ДЛЯ УЧЕНИКА

Предметная линия учебников издательства Вентана- Граф 5-9 классы. Авторы Л.Н.Сухорукова, В.С.Кучменко., Пономарёва И.Н. Рекомендовано Министерством образования и науки Российской Федерации; входит в Федеральный перечень учебников.

МЕТОДИЧЕСКИЕ МАТЕРИАЛЫ ДЛЯ УЧИТЕЛЯ

Программа по учебному предмету "Биология" 5-9 классов разработана на основе: Примерной программ по биологии, а также программы по биологии для 5–9 классов авторы: Пономарёва И.Н., Корнилова О.А., Кучменко В.С., Константинов В.Н., Бабенко В.Г., Маш Р.Д., Драгомилов А.Г., Сухова Т.С. и др. Соответствует положениям Федерального государственного образовательного стандарта основного общего образования.

ЦИФРОВЫЕ ОБРАЗОВАТЕЛЬНЫЕ РЕСУРСЫ И РЕСУРСЫ СЕТИ ИНТЕРНЕТ

https://m.edsoo.ru/7f413368
https://m.edsoo.ru/7f4148d0
https://m.edsoo.ru/7f416720
https://m.edsoo.ru/7f418886
https://m.edsoo.ru/7f41aa8c

Критерии оценки письменных и устных ответов обучающихся по предмету биология**:**

Общедидактические

Оценка «5» ставится в случае:

1. Знания, понимания, глубины усвоения обучающимися всего объёма программного материала.
2. Умения выделять главные положения в изученном материале, на основании фактов и примеров обобщать, делать выводы, устанавливать межпредметные и внутрипредметные связи, творчески применять полученные знания в незнакомой ситуации.
3. Отсутствия ошибок и недочётов при воспроизведении изученного материала, при устных ответах устранения отдельных неточностей с помощью дополнительных вопросов учителя, соблюдения культуры письменной и устной речи, правил оформления письменных работ.

Оценка «4» ставится в случае:

1. Знания всего изученного программного материала.
2. Умения выделять главные положения в изученном материале, на основании фактов и примеров обобщать, делать выводы, устанавливать внутрипредметные связи, применять полученные знания на практике.
3. Допущения незначительных (негрубых) ошибок, недочётов при воспроизведении изученного материала; соблюдения основных правил культуры письменной и устной речи, правил оформления письменных работ.

Оценка «3» ставится в случае:

1. Знания и усвоения материала на уровне минимальных требований программы, затруднения при самостоятельном воспроизведении, возникновения необходимости незначительной помощи преподавателя.
2. Умения работать на уровне воспроизведения, затруднения при ответах на видоизменённые вопросы.

3. Наличия грубой ошибки, нескольких грубых ошибок при воспроизведении изученного материала; незначительного несоблюдения основных правил культуры письменной и устной речи, правил оформления письменных работ.

Оценка «2» ставится в случае:

1. Знания и усвоения материала на уровне ниже минимальных требований программы; наличия отдельных представлений об изученном материале.
2. Отсутствия умения работать на уровне воспроизведения, затруднения при ответах на стандартные вопросы.
3. Наличия нескольких грубых ошибок, большого числа негрубых при воспроизведении изученного материала, значительного несоблюдения основных правил культуры письменной и устной речи, правил оформления письменных работ.

Оценка «1» ставится в случае: 1. Нет ответа.

Критерии и нормы оценки знаний и умений обучающихся за устный ответ.

Оценка "5" ставится, если ученик:

1. Показывает глубокое и полное знание и понимание всего программного материала; полное понимание сущности рассматриваемых понятий, явлений и закономерностей, теорий, взаимосвязей.
2. Умеет составить полный и правильный ответ на основе изученного материала; выделять главные положения, самостоятельно подтверждать ответ конкретными примерами, фактами; самостоятельно и аргументировано делать анализ, обобщения, выводы; устанавливать межпредметные связи (на основе ранее приобретённых знаний) и внутрипредметные связи, творчески применять полученные знания в незнакомой ситуации; последовательно, чётко, связно, обоснованно и безошибочно излагать учебный материал. Умеет составлять ответ в логической последовательности с использованием принятой терминологии; делать собственные выводы; формулировать точное определение и истолкование основных понятий, законов, теорий. Может при ответе не повторять дословно текст учебника; излагать, материал литературным языком; правильно и обстоятельно отвечать на дополнительные вопросы учителя; самостоятельно и рационально использовать наглядные пособия, справочные материалы, учебник, дополнительную литературу, первоисточники; применять систему условных обозначений при ведении записей, сопровождающих ответ; использовать для доказательства выводов из наблюдений и опытов.
3. Самостоятельно, уверенно и безошибочно применяет полученные знания в решении проблем на творческом уровне; допускает не более одного недочёта, который легко исправляет по требованию учителя; имеет необходимые навыки работы с приборами, чертежами, схемами, графиками, картами, сопутствующими ответу; записи, сопровождающие ответ, соответствуют требованиям.

Оценка "4" ставится, если ученик:

1. Показывает знания всего изученного программного материала. Даёт полный и правильный ответ на основе изученных теорий; допускает незначительные ошибки и недочёты при воспроизведении изученного материала, небольшие неточности при использовании научных терминов или в выводах, обобщениях из наблюдений. Материал излагает в определённой логической последовательности, при этом допускает одну негрубую ошибку или не более двух недочётов, которые может исправить самостоятельно при требовании или небольшой помощи преподавателя; подтверждает ответ конкретными примерами; правильно отвечает на дополнительные вопросы учителя.
2. Умеет самостоятельно выделять главные положения в изученном материале; на основании фактов и примеров обобщать, делать выводы. Устанавливать внутрипредметные связи. Может

применять полученные знания на практике в видоизменённой ситуации, соблюдать основные правила культуры устной речи; использовать при ответе научные термины.

3. Не обладает достаточным навыком работы со справочной литературой, учебником, первоисточником (правильно ориентируется, но работает медленно).

Оценка "3" ставится, если ученик:

1. Усваивает основное содержание учебного материала, но имеет пробелы, не препятствующие дальнейшему усвоению программного материала.
2. Излагает материал несистематизированно, фрагментарно, не всегда последовательно; показывает недостаточную сформированность отдельных знаний и умений; слабо аргументирует выводы и обобщения, допускает ошибки при их формулировке; не использует в качестве доказательства выводы и обобщения из наблюдений, опытов или допускает ошибки при их изложении; даёт нечёткие определения понятий.
3. Испытывает затруднения в применении знаний, необходимых для решения задач различных типов, практических заданий; при объяснении конкретных явлений на основе теорий и законов; отвечает неполно на вопросы учителя или воспроизводит содержание текста учебника, но недостаточно понимает отдельные положения, имеющие важное значение в этом тексте, допуская одну-две грубые ошибки.

Оценка "2" ставится, если ученик:

1. Не усваивает и не раскрывает основное содержание материала; не знает или не понимает значительную часть программного материала в пределах поставленных вопросов; не делает выводов и обобщений.
2. Имеет слабо сформированные и неполные знания, не умеет применять их при решении конкретных вопросов, задач, заданий по образцу.
3. При ответе на один вопрос допускает более двух грубых ошибок, которые не может исправить даже при помощи учителя.

Оценка «1» ставится в случае:

1. Нет ответа.

Примечание. При окончанию устного ответа учащегося педагогом даётся краткий анализ ответа, объявляется мотивированная оценка, возможно привлечение других учащихся для анализа ответа.

Критерии и нормы оценки знаний и умений обучающихся за самостоятельные письменные и контрольные работы.

Оценка «5» ставится, если ученик:

1. Выполняет работу без ошибок и /или/ допускает не более одного недочёта.
2. Соблюдает культуру письменной речи; правила оформления письменных работ.

Оценка «4» ставится, если ученик:

1. Выполняет письменную работу полностью, но допускает в ней не более одной негрубой ошибки и одного недочёта и /или/ не более двух недочётов.
2. Соблюдает культуру письменной речи, правила оформления письменных работ, но -допускает небольшие помарки при ведении записей.

Оценка «3» ставится, если ученик:

1. Правильно выполняет не менее половины работы.

2. Допускает не более двух грубых ошибок, или не более одной грубой, одной негрубой ошибки и одного недочёта, или не более трёх негрубых ошибок, или одной негрубой ошибки и трёх недочётов, или при отсутствии ошибок, но при наличии пяти недочётов.
3. Допускает незначительное несоблюдение основных норм культуры письменной речи, правил оформления письменных работ.

Оценка «2» ставится, если ученик:

1. Правильно выполняет менее половины письменной работы.
2. Допускает число ошибок и недочётов, превосходящее норму, при которой может быть выставлена оценка "3".
3. Допускает значительное несоблюдение основных норм культуры письменной речи, правил оформления письменных работ.

Оценка «1» ставится в случае:

1. Нет ответа.

Примечание. - учитель имеет право поставить ученику оценку выше той, которая предусмотрена нормами, если им работа выполнена в оригинальном варианте. - оценки с анализом работ доводятся до сведения учащихся, как правило, на последующем уроке; предусматривается работа над ошибками и устранение пробелов в знаниях и умениях учеников.

Критерии и нормы оценки знаний и умений обучающихся за практические и лабораторные работы.

Оценка «5» ставится, если:

1. Правильно самостоятельно определяет цель данных работ; выполняет работу в полном объёме с соблюдением необходимой ' последовательности проведения опытов, измерений.
2. Самостоятельно, рационально выбирает и готовит для выполнения работ необходимое оборудование; проводит данные работы в условиях, обеспечивающих получение наиболее точных результатов.
3. Грамотно, логично описывает ход практических (лабораторных) работ, правильно формулирует выводы; точно и аккуратно выполняет все записи, таблицы, рисунки, чертежи, графики, вычисления.
4. Проявляет организационно-трудовые умения: поддерживает чистоту рабочего места, порядок на столе, экономно расходует материалы; соблюдает правила техники безопасности при выполнении работ.

Оценка «4» ставится, если ученик:

1. Выполняет практическую (лабораторную) работу полностью в соответствии с требованиями при оценивании результатов на "5", но допускает в вычислениях, измерениях два - три недочёта или одну негрубую ошибку и один недочёт.
2. При оформлении работ допускает неточности в описании хода действий; делает неполные выводы при обобщении.

Оценка «3» ставится, если ученик:

1. 1 Правильно выполняет работу не менее, чем на 50%, однако объём выполненной части таков, что позволяет получить верные результаты и сделать выводы по основным, принципиальным важным задачам работы.
2. Подбирает оборудование, материал, начинает работу с помощью учителя; или в ходе проведения измерений, вычислений, наблюдений допускает ошибки, неточно формулирует выводы, обобщения.
3. Проводит работу в нерациональных условиях, что приводит к получению результатов с большими

погрешностями; или в отчёте допускает в общей сложности не более двух ошибок (в записях чисел, результатов измерений, вычислений, составлении графиков, таблиц, схем и т.д.), не имеющих для данной работы принципиального значения, но повлиявших на результат выполнения.

4. Допускает грубую ошибку в ходе выполнения работы: в объяснении, в оформлении, в соблюдении правил техники безопасности, которую ученик исправляет по требованию учителя.

Оценка "2" ставится, если ученик:

1. Не определяет самостоятельно цель работы, не может без помощи учителя подготовить соответствующее оборудование; выполняет работу не полностью, и объём выполненной части не позволяет сделать правильные выводы.
2. Допускает две и более грубые ошибки в ходе работ, которые не может исправить по требованию педагога; или производит измерения, вычисления, наблюдения неверно.

Оценка «1» ставится в случае:

1. Нет ответа.

Критерии и нормы оценки знаний и умений обучающихся за наблюдением объектов**.**

Оценка «5» ставится, если ученик:

1. Правильно проводит наблюдение по заданию учителя.
2. Выделяет существенные признаки у наблюдаемого объекта, процесса.
3. Грамотно, логично оформляет результаты своих наблюдений, делает обобщения, выводы.

Оценка "4" ставится, если ученик:

1. Правильно проводит наблюдение по заданию учителя.
2. Допускает неточности в ходе наблюдений: при выделении существенных признаков у наблюдаемого объекта, процесса называет второстепенные.
3. Небрежно или неточно оформляет результаты наблюдений.

Оценка "3" ставится, если ученик:

1. Допускает одну-две грубые ошибки или неточности в проведении наблюдений по заданию учителя.
2. При выделении существенных признаков у наблюдаемого объекта, процесса называет лишь некоторые из них.
3. Допускает одну-две грубые ошибки в оформлении результатов, наблюдений и выводов.

Оценка «2» ставится, если ученик:

1. Допускает три-четыре грубые ошибки в проведении наблюдений по заданию учителя.
2. Неправильно выделяет признаки наблюдаемого объекта, процесса.
3. Допускает три-четыре грубые ошибки в оформлении результатов наблюдений и выводов.

Оценка «1» ставится в случае:

1. Нет ответа.

Примечание. Оценки с анализом умений и навыков проводить наблюдения доводятся до сведения учащихся, как правило, на последующем уроке, после сдачи отчёта.

Общая классификация ошибок.

При оценке знаний, умений, навыков следует учитывать все ошибки (грубые и негрубые), недочёты в соответствии с возрастом учащихся.

Грубыми считаются ошибки:

- незнание определения основных понятий, законов, правил, основных положений , теории, незнание формул, общепринятых символов обозначений величин, единиц их измерения, наименований этих единиц;
- неумение выделить в ответе главное; обобщить результаты изучения;
- неумение применить знания для решения задач, объяснения явления;
- неумение читать и строить графики, принципиальные схемы;
- неумение подготовить установку или лабораторное оборудование, провести опыт, ,, наблюдение, сделать необходимые расчёты или использовать полученные данные для выводов;
- неумение пользоваться первоисточниками, учебником, справочником;
- нарушение техники безопасности, небрежное отношение к оборудованию, приборам, материалам.

К негрубым относятся ошибки:

- неточность формулировок, определений, понятий, законов, теорий, вызванная неполнотой охвата основных признаков определяемого понятия или заменой 1 - 3 из этих признаков второстепенными;
- ошибки при снятии показаний с измерительных приборов, не связанные с определением цены деления шкалы;
- ошибки, вызванные несоблюдением условий проведения опыта, наблюдения, условий работы прибора, оборудования;
- ошибки в условных обозначениях на схемах, неточность графика;
- нерациональный метод решения задачи, выполнения части практической работы, недостаточно продуманный план устного ответа (нарушение логики изложения, подмена отдельных основных вопросов второстепенными);
- нерациональные методы работы со справочной литературой;
- неумение решать задачи, выполнять задания в общем виде.

Недочётам и являются:

- нерациональные приёмы вычислений и преобразований, выполнения опытов, наблюдений, практических заданий;
- арифметические ошибки в вычислениях;
- небрежное выполнение записей, чертежей, схем, графиков, таблиц;
- орфографические и пунктационные ошибки.

Контрольно-измерительные материалы
для проведения (административной) промежуточной аттестации
по биологии для 5 класса.

Спецификация.

1.Назначение КИМ

Промежуточная аттестация проводится с целью определения уровня освоения обучающимися 5 класса предметного содержания курса «Биология» в соответствии с требованиями Федерального государственного образовательного стандарта основного общего образования, выявления элементов содержания, вызывающих наибольшие затруднения у обучающихся и выявления динамики

результативности обучения. Промежуточная аттестация охватывает содержание, включенное в УМК по биологии - составитель Пономарева И.Н., Корнилова О.А., Кучменко В.С.

2. Документы, определяющие содержание КИМ

1. Федеральный государственный образовательный стандарт основного общего образования (Приказ МОиН РФ от 17.12.2010г. №1897 "Об утверждении федерального государственного образовательного стандарта основного общего образования".
2.МБОУ Июльская СОШ
3. Учебный план МБОУ Июльская СОШ на 2023-2024 учебный год.
4. Рабочая программа основного общего образования по биологии 5 класса на 2023-2024 учебный год

3. Структура и содержание работы.

Спецификация итоговой диагностической работы по биологии для 5 класса

1. Назначение итоговой диагностической работы.

Итоговая диагностическая работа проводится в конце учебного года с целью определения уровня подготовки учащихся 5-х классов в рамках мониторинга достижений планируемых результатов обучения по основной образовательной программе по биологии для образовательных организаций.

2. Условия проведения и время выполнения итоговой диагностической работы.

При выполнении итоговой диагностической работы учащимся нельзя пользоваться справочниками. На выполнение всей диагностической работы отводится *40 минут.*

3. Содержание и структура итоговой диагностической работы.

Содержание итоговой диагностической работы соответствует требованиям ФГОС ООО по биологии и позволяет оценить достижение наиболее важных планируемых результатов, охватывает изученный к моменту проведения материал.

Каждый вариант диагностической работы состоит из 19 заданий: 12 заданий с выбором одного правильного ответа, 6 заданий на установление соответствия и 1 задания с развернутым ответом.

4. Система оценивания отдельных заданий и работы в целом.

Часть 1 (1 по 13) - задания базового уровня. К каждому заданию приводятся варианты ответов, из которых только один верный. За верное выполнение каждого такого задания выставляется по 1 баллу.

Часть 2. Задания повышенного уровня направлены на проверку освоения учащимися более сложного содержания. Они содержат задания на установление соответствия. За правильное выполнение задания 14- 17 выставляется по 2 балла. Если указана верная последовательность цифр, 1 балл, если допущена одна ошибка, 0 баллов во всех остальных случаях.

Часть 3. Задание высокого уровня сложности. Работа с текстом оценивается 3 баллами в случае правильного ответа на все три вопроса, при правильном ответе на два вопроса – 2 баллами, на один – 1 баллом.

Содержание верного ответа и указания к оцениванию (допускаются иные формулировки ответа, не искажающие его смысл)	**Балл**
Пояснение. 1) Молоко, культура бактерий, тёплое помещение. 2) Энергия извлекается при расщеплении (брожении) молекул сахара. 3) При аэробном обмене (с участием кислорода) синтезируется больше АТФ и происходит полное окисление молекул глюкозы до CO_2 и H_2O. В анаэробном обмене кислород не участвует.	
Правильно заполнены три элемента	3
Правильно заполнены два элемента	2
Правильно заполнен один элемент	1

Ответ неправильный	0
Максимальный балл	3

Максимальный первичный балл за выполнение всей работы – 24.

5. Распределение заданий итоговой контрольной работы по содержанию и проверяемым умениям.

Итоговая контрольная работа позволяет оценить степень освоения учебного материала при использовании любых УМК по биологии.

Распределение заданий по основным разделам

Раздел курса	**Число заданий**
Биология – наука о живых организмах.	6
Многообразие живых организмов.	8
Жизнь организмов на планете Земля.	2
Человек на планете Земля.	1
Итого:	**17**

Кодификатор итоговой контрольной работы по биологии для учащихся 5 классов.

Условные обозначения: Уровень сложности: Б – базовый уровень сложности, П – повышенный уровень, В – высокий уровень.

(Использованы обозначения типа заданий: В – задание с выбором ответа, К – задание с кратким ответом, Р – задание с развёрнутым ответом.)

№ задания	**Уровень задания**	**Тип задания**	**Планируемые результаты**	**Проверяемые умения**	**Код**
1.	БУ	В	Биология – наука о живых организмах.	Знать основные науки биологии	2.1.1.
2.	БУ	В	Биология – наука о живых организмах.	Знать отличительные признаки живых организмов	2.4.
3.	БУ	В	Биология – наука о живых организмах.	Знать основные методы биологии	1.1.1
4.	БУ	В	Биология – наука о живых организмах.	Знать основные увеличительные приборы	2.1.3
5.	БУ	В	Биология – наука о живых организмах.	Уметь объяснять устройство увеличительных приборов	2.1.3
6.	БУ	В	Биология – наука о живых организмах.	Знать строение клеток и функции её органоидов	1.1.1
7.	БУ	В	Биология – наука о живых организмах.	Знать строение клеток и функции её органоидов	1.1.1
8.	БУ	В	Многообразие живых организмов.	Уметь характеризовать главные признаки растений	1.1.1
9.	БУ	В	Многообразие живых организмов.	Уметь характеризовать главные признаки животных	1.1.1
10.	БУ	В	Многообразие живых организмов.	Уметь характеризовать главные признаки вирусов	1.1.1
11.	БУ	В	Многообразие живых организмов.	Уметь характеризовать главные признаки грибов	1.1.1
12.	БУ	В	Жизнь организмов на планете Земля	Уметь характеризовать природные сообщества	2.1.4

13.	БУ	В	Человек на планете Земля	Знать основные этапы антропогенеза	2.7
14.	П	В	Многообразие живых организмов.	Уметь сравнивать растительную и животную клетки. Умение проводить множественный выбор	2.3.1. 2.4.
15.	П	В	Многообразие живых организмов.	Уметь приводить доказательства необходимости соблюдения мер профилактики заболеваний, вызываемых вирусами и бактериями. Умение проводить множественный выбор	2.1.2 2.4
16.	П	В	Многообразие живых организмов.	Уметь сравнивать цветковые и голосеменные растения, характеризовать их сходство и различия. Умение устанавливать соответствие	2.4. 2..5
17.	П	В	Жизнь организмов на планете Земля	Знать представителей флоры и фауны разных материков. Умение устанавливать соответствие	2.4
18.	В	Р	Многообразие живых организмов	Умение объяснять роль вирусов и бактерий в природе и жизни человека. Умение приводить доказательства (аргументация) необходимости соблюдения мер профилактики заболеваний, вызываемых вирусами и бактериями. Умение работать с текстом биологического содержания	2.1.2. 2.6. 3.1.

КОДИФИКАТОР

Перечень элементов содержания, проверяемых на контрольной работе по биологии

Код элементов		**Проверяемые умения**
1. Знать/понимать		
	1.1	*признаки биологических объектов*
	1.1.1	живых организмов (растений, животных, грибов и бактерий)
2.Уметь		
	2.1	*объяснять*
	2.1.1	роль биологии в формировании современной естественнонаучной картины мира, в практической деятельности людей и самого ученика;
	2.1.2	роль различных организмов в жизни человека и собственной деятельности;
	2.1.3	устройство увеличительных приборов

	2.1.4	объяснять роль живых организмов и круговорота веществ в природном сообществе
	2.2	*изучать биологические объекты и процессы*
	2.2.1	описывать и объяснять результаты опытов
	2.3	*распознавать и описывать*
	2.3.1	на рисунках (фотографиях) основные части и органоиды клетки
	2.4	*сравнивать* биологические объекты (клетки, ткани, органы и системы органов, представителей отдельных систематических групп) и делать выводы на основе сравнения
	2.5	*определять* принадлежность биологических объектов к определенной систематической группе (классификация)
	2.6	*проводить самостоятельный поиск биологической информации*: находить в научно-популярном тексте необходимую биологическую информацию о живых организмах, процессах и явлениях; работать с терминами и понятиями
	2.7	*характеризовать* особенности строения тела и жизнедеятельности предков человека
3.Использовать приобретенные знания и умения в практической и повседневной жизни		
	3.1	для соблюдения мер профилактики: заболеваний, вызываемых растениями, животными, бактериями, грибами и вирусами

Время выполнения работы

Примерное время на выполнение заданий составляет:

1) для заданий базового уровня сложности – 1 - 2 минуты;
2) для заданий повышенной сложности – от 2 до 5 минут;
3) для задания высокой сложности – от 5 до 7 минут

На выполнение всей работы отводится 40 минут.

Шкала перевода первичного балла за выполнение контрольной работы в отметку по 5-ной шкале

Отметка по 5-ной шкале	2	3	4	5
Первичный балл	0-6	7-12	13-17	18-24

Максимальный первичный балл за выполнение всей работы – 24.

Ответы

Номер задания	**Вариант 1**	**Вариант 2**
1.	а	в
2.	в	б
3.	а	г
4.	г	а
5.	а	г
6.	г	а
7.	г	б
8.	б	в
9.	б	в
10.	б	а
11.	г	в
12.	в	б
13.	в	б
14.	абг	адг
15.	авг	авг
16.	212112	122121
17.	121212	211212

Итоговая контрольная работа по биологии за курс 5 класса

ВАРИАНТ 1

Часть 1. *При выполнении заданий 1 – 13 выберите из нескольких вариантов ответа один верный*

1. Наука, изучающая птиц, называется:

а) орнитология;
б) физика;
в) микробиология;
г) биология

2. Живые организмы, в отличие от тел неживой природы:

а) имеют массу;
б) не состоят из химических элементов;
в) способны к обмену веществ;
г) имеют форму.

3. Сезонные изменения в живой природе изучают, используя метод:

а) наблюдения;
б) описания;
в) эксперимента;
г) анкетирования.

4. Самый простой увеличительный прибор:

а) микроскоп;
б) телескоп;
в) весы;
г) лупа.

5. Если окуляр даёт 10-кратное увеличение, а объектив – 15-кратное, то микроскоп увеличивает объект в:

а) 150 раз;
б) 200 раз;
в) 250 раз;
г) 300 раз.

6. Организмы, клетки которых сдержат ядро:

а) прокариоты;
б) автотрофы;
в) гетеротрофы;
г) эукариоты.

7. Постоянно движется в клетке и объединяет все её части:

а) ядро;
б) хлоропласты;
в) вакуоль;
г) цитоплазма.

8. Процесс фотосинтеза характерен для представителей царства:

а) Животные;
б) Растения;
в) Грибы;
г) Вирусы.

9. Животные способны к:

а) фотосинтезу;
б) активному передвижению;
в) накапливанию крахмала;
г) питанию неорганическими веществами.

10. Вирусы имеют:

а) одноклеточное строение;
б) неклеточное строение;
в) тканевое строение;
г) ядро.

11. Грибы, всасывающие органические вещества живых организмов:

а) прокариоты;
б) автотрофы;
в) сапрофиты;
г) паразиты.

12. В природном сообществе бактерии обычно выполняют функцию:

а) потребителя;
б) производителя;
в) «разлагателя»;
г) хищника.

13. Раньше на Земле появились:

а) кроманьонец;
б) неандерталец;
в) австралопитек;
г) человек умелый.

<u>Часть 2.</u>

14. Каждая клетка животных и растений имеет три главные части <u>(выберите три верных ответа):</u>

а) ядро;
б) цитоплазму;
в) хлоропласты;
г) наружную мембрану;
д) клеточную стенку;
е) вакуоли с клеточным соком

15. Бактерии используются человеком для получения <u>(выберите три верных ответа)</u>

а) кефира и йогурта
б) молока
в) квашеной капусты
г) солёных грибов
д) витаминов и некоторых лекарств
е) ваты и бинтов

16. Установи соответствие между растением и отделом, к которому растение относится.

Растение	**Отдел**
А. Василёк русский Б. Ель В. Груша Г. Лиственница Д. Кедр Е. Кактус	1. Хвойные 2. Цветковые

17. Установи соответствие между материком и животными, которые там обитают.

Животное	**Метарик**
А. Бурый медведь Б. Бегемот В. Лось Г. Горилла Д. Амурский тигр Е. Нильский крокодил	1. Евразия 2. Африка

<u>Часть 3.</u>

Используя содержание текста «Полезные бактерии» и свои знания, ответьте на следующие вопросы:

1) Что необходимо для производства простокваши?

2) Откуда берётся энергия для жизнедеятельности молочнокислых бактерий?

3) В чём заключаются различия между аэробным и анаэробным обменом веществ?

Полезные бактерии

Термин анаэробы ввёл Л. Пастер, открывший в 1861 г. бактерии маслянокислого брожения. «Дышать без воздуха» (анаэробно) — непривычное словосочетание. Но именно так получают энергию для своих жизненных процессов многие бактерии. Они очень распространены в природе. Каждый день, съедая творог или сметану, выпивая кефир или йогурт, мы сталкиваемся с молочнокислыми бактериями — они участвуют в образовании молочнокислых продуктов.

В 1 кубическом сантиметре парного молока находится больше 3000 миллионов бактерий. При скисании молока коров, которых разводят на Балканском полуострове, получается йогурт. В нём можно найти бактерию под названием болгарская палочка, которая и совершила превращение молока в молочнокислый продукт.

Болгарская палочка известна во всём мире — она превращает молоко во вкусный и полезный йогурт. Всемирную славу этой бактерии принёс русский учёный И.И. Мечников. Илья Ильич заинтересовался причиной необычного долголетия в некоторых деревнях Болгарии. Он выяснил, что основным продуктом питания долгожителей был йогурт, и выделил в чистую культуру молочнокислую бактерию, а затем использовал её для создания особой простокваши. Он показал, что достаточно добавить в свежее молоко немного этих бактерий, и через несколько часов в тёплом помещении из молока получится простокваша.

Болгарская палочка сбраживает лактозу молока, т. е. расщепляет молекулу молочного сахара на молекулы молочной кислоты. Молочнокислые бактерии для своей работы могут использовать не только сахар молока, но и многие другие сахара, содержащиеся в овощах и фруктах. Бактерии превращают свежую капусту в квашеную, яблоки — в мочёные, а огурцы — в кислосолёные. В любом случае из сахара образуется молочная кислота, а энергия распада молекул сахара идёт на нужды бактерии. Процесс брожения у таких бактерий заменяет им процесс дыхания. Собственно говоря, это и есть их дыхание — освобождение энергии на свои нужды. Поскольку энергия реакций бескислородного окисления заметно меньше, чем кислородного — бактериям приходится перерабатывать большие количества веществ и выделять много продуктов обмена веществ.

Болгарскую палочку относят к факультативным (необязательным) анаэробам. Это означает, что они могут использовать и кислород для своего дыхания.

Итоговая контрольная работа по биологии за курс 5 класса

<u>ВАРИАНТ 2</u>

<u>Часть 1.</u> *При выполнении заданий 1 – 13 выберите из нескольких вариантов ответа один верный*

1. Биология – это наука о:

а) космосе;
б) строении Земли;
в) живой природе;
г) веществах.

2. Живые организмы, в отличие от тел неживой природы:

а) неподвижны;
б) имеют клеточное строение;
в) состоят из химических элементов;
г) имеют цвет.

3. Исследование, при котором человек в лаборатории воспроизводит природное явление:

а) наблюдение;
б) измерение;
в) рассматривание;
г) эксперимент.

4. Увеличительный прибор:

а) микроскоп;
б) предметный столик;
в) тубус;
г) штатив.

5. Если окуляр даёт 10-кратное увеличение, а объектив – 30-кратное, то микроскоп увеличивает объект в:

а) 150 раз;
б) 200 раз;
в) 250 раз;
г) 300 раз.

6. Организмы, клетки которых не сдержат ядро:

а) прокариоты;
б) автотрофы;
в) гетеротрофы;
г) эукариоты.

7. Содержит хлорофилл и осуществляет процесс фотосинтеза в растительной клетке:

а) ядро;
б) хлоропласт;
в) вакуоль;
г) цитоплазма.

8. Важнейший признак представителей царства Растения – способность к:

а) дыханию;
б) питанию;
в) фотосинтезу;
г) росту и размножению.

9. Животные питаются:

а) с помощью фотосинтеза;
б) водой и углекислым газом;
в) готовыми органическими веществами;
г) неорганическими веществами.

10. Неклеточными формами жизни являются:

а) вирусы;
б) бактерии;
в) грибы;
г) растения.

11. Грибы, всасывающие органические вещества отмерших остатков организмов:

а) прокариоты;
б) автотрофы;
в) сапрофиты;
г) паразиты.

12. В природном сообществе растения обычно выполняют функцию:

а) потребителя;
б) производителя;
в) «разлагателя»;
г) хищника.

13. Позже всех на Земле появились:

а) неандертальцы;
б) кроманьонцы;
в) человек прямоходящий;
г) человек умелый.

<u>Часть 2.</u>

14. Каждая клетка животных и растений (<u>выберите три верных ответа</u>):

а) дышит;
б) имеет хлоропласты;
в) может участвовать в оплодотворении;
г) питается;
д) растёт и делится;
е) образует питательные вещества на свету.

15. Бактерии являются возбудителями таких болезней, как (<u>выберите три верных ответа):</u>

а) туберкулёз;
б) грипп;
в) чума;
г) холера;
д) СПИД;
е) гепатит.

16. Установи соответствие между растением и отделом, к которому растение относится.

Растение	**Отдел**
А. Сосна Б. Рис В. Томат Г. Лиственница Д. Подсолнечник Е. Пихта	1. Хвойные 2. Цветковые

17. Установи соответствие между материком и животными, которые там обитают.

Животное	**Метарик**
А. Зебра Б. Кенгуру В. Сумчатый волк Г. Страус Д. Коала Е. Лев	1. Австралия 2. Африка

<u>Часть 3.</u>

Используя содержание текста «Полезные бактерии» и свои знания, ответьте на следующие вопросы:

1) Что необходимо для производства простокваши?

2) Откуда берётся энергия для жизнедеятельности молочнокислых бактерий?

3) В чём заключаются различия между аэробным и анаэробным обменом веществ?

Полезные бактерии

Термин анаэробы ввёл Л. Пастер, открывший в 1861 г. бактерии маслянокислого брожения. «Дышать без воздуха» (анаэробно) — непривычное словосочетание. Но именно так получают энергию для своих жизненных процессов многие бактерии. Они очень распространены в природе. Каждый день, съедая творог или сметану, выпивая кефир или йогурт, мы сталкиваемся с молочнокислыми бактериями — они участвуют в образовании молочнокислых продуктов.

В 1 кубическом сантиметре парного молока находится больше 3000 миллионов бактерий. При скисании молока коров, которых разводят на Балканском полуострове, получается йогурт. В нём можно найти бактерию под названием болгарская палочка, которая и совершила превращение молока в молочнокислый продукт.

Болгарская палочка известна во всём мире — она превращает молоко во вкусный и полезный йогурт. Всемирную славу этой бактерии принёс русский учёный И.И. Мечников. Илья Ильич заинтересовался причиной необычного долголетия в некоторых деревнях Болгарии. Он выяснил, что основным продуктом питания долгожителей был йогурт, и выделил в чистую культуру молочнокислую бактерию, а затем использовал её для создания особой простокваши. Он показал, что достаточно добавить в свежее молоко немного этих бактерий, и через несколько часов в тёплом помещении из молока получится простокваша.

Болгарская палочка сбраживает лактозу молока, т. е. расщепляет молекулу молочного сахара на молекулы молочной кислоты. Молочнокислые бактерии для своей работы могут использовать не только сахар молока, но и многие другие сахара, содержащиеся в овощах и фруктах. Бактерии превращают свежую капусту в квашеную, яблоки — в мочёные, а огурцы — в кислосолёные. В любом случае из сахара образуется молочная кислота, а энергия распада молекул сахара идёт на нужды бактерии. Процесс брожения у таких бактерий заменяет им процесс дыхания. Собственно говоря, это и есть их дыхание — освобождение энергии на свои нужды. Поскольку энергия реакций бескислородного окисления заметно меньше, чем кислородного — бактериям приходится перерабатывать большие количества веществ и выделять много продуктов обмена веществ.

Болгарскую палочку относят к факультативным (необязательным) анаэробам. Это означает, что они могут использовать и кислород для своего дыхания.

Спецификация итоговой контрольной работы для обучающихся 6 класса по биологии.
Назначение КИМ

Определить уровень достижения планируемых результатов за период (2019-2020 учебный год) по биологии учащимися 6 класса.
Подходы к отбору содержания, разработке структуры КИМ
Контрольная работа охватывает содержание, включенное в основные учебно-методические комплекты по биологии, используемые в 6 классах. Комплекс заданий различается по содержанию, видам умений и уровню сложности.
Структура итоговой контрольной работы:
Контрольная работа состоит из 3-х частей.
Часть 1 (А) содержит 16 заданий базового уровня сложности с выбором ответа. За верное выполнение каждого такого задания выставляется по 1 баллу.
Часть 2 (В) включает 2 задания повышенного уровня сложности на соответствие между биологическими объектами. За правильное выполнение задания В1, В2 – 3 балла. За каждую допущенную ошибку минус 1 балл;
Часть 3 (С) включает 2 задания со свободным развернутым ответом. За верное выполнение каждого задания выставляется по 2 балла.
Система оценивания отдельных заданий и проверочной работы в целом
Часть 1 (А). За верное выполнение каждого такого задания выставляется по 1 баллу.
Часть 2 (В). За правильное выполнение задания В1, В2 – 3 балла. За каждую допущенную ошибку минус 1 балл;
Часть 3 (С). За верное выполнение каждого задания выставляется по 2 балла. Задания базового уровня – 1 (А)
Задания повышенного уровня – 2 (В), 3 (С).

Оценка «2» ставится, если учащийся набрал менее 33% от общего числа баллов. Оценка «3» - если набрано от 33% до 56% баллов.
Оценка «4» - если ученик набрал от 57% до 85% баллов. Оценка «5» - если ученик набрал свыше 86% баллов.
Продолжительность выполнения работы.
На выполнение всей проверочной работы отводится 40 минут
Условия проведения (требования к специалистам)
Строгое соблюдение инструкции по проведению контрольной работы.
Кодификатор
элементов содержания для проведения промежуточной аттестации учащихся 6класса по биологии.

Кодификатор составлен на основе Обязательного минимума содержания основных образовательных программ и Требований к уровню подготовки выпускников основной и средней (полной) школы (Приказ МО РФ «Об утверждении федерального компонента Государственных стандартов начального общего, основного общего и среднего общего (полного) образования» от 5 марта 2004 г. №1089)

Код раздела	**Код контролируемого элемента**	**Элементы содержания, проверяемые заданиями работы**
1		Органы растений
	1.1	Корень
	1.2	Побег
	1.3	Лист
	1.4	Стебель
	1.5	Цветок
	1.6	Плод, семя
2		Процессы жизнедеятельности растений
	2.1	Минеральное питание
	2.2	Фотосинтез, дыхание
	2.3	Испарение
	2.4	Передвижение веществ по растению
	2.5	Размножение
	2.6	Размножение спорами

	2.7	Размножение семенами
	2.8	Вегетативное размножение
3		Классификация растений
	3.1	Классы покрытосеменных растений
	3.2	Семейства покрытосеменных растений

Кодификатор проверяемых умений в контрольной работе по биологии в 6 классе

№ п/п	**Проверяемые специальные предметные умения**	**№ задания**
1	Органы растений	
1.1	Строение семян	А1
1.2	Виды корней и типы корневых систем	А2
1.3	Зоны(участки)корня	А3,А4
1.4	Побег и почки	А5,А7,С2
1.5	Плод	А6,В2
1.6	Лист	А8,А9,А10,А11,А12,А13,А15
2	Процессы жизнедеятельности растений	
2.1	Распространение плодов и семян	А16
2.2	Передвижение веществ по растению	С2
2.3	Фотосинтез, дыхание	А14
3	Классификация растений	
3.1	Признаки растений класса однодольных	В1

Коды правильных ответов

№ задания	**Ответ**	
	Вариант 1	**Вариант 2**
1.	**А**	**Г**
2.	**В**	**Б**
3.	**В**	**Б**
4.	**Г**	**А**
5.	**А**	**А**
6.	**А**	**Б**
7.	**Б**	**Б**
8.	**В**	**Г**
9.	**В**	**А**
10.	**Г**	**Г**
11.	**Г**	**Г**
12.	**А**	**Б**
13.	**Г**	**Г**
14.	**Г**	**Г**
15.	**Б**	**А**
16.	**Г**	**Б**
17.	**БГЕ**	**В Г Е**
18.	**А2,Б3,В1**	**А2 Б3 В1**
19.	После окучивания от нижней части стебля начинают расти	Прищипку главного корня (пикировку) у некоторых

	придаточные корни, которые увеличивают площадь корневой системы, т.о. увеличивается количество питательных веществ, и как следствие – урожайность повышается.	культурных растений производят для увеличения роста боковых корней и т.о. увеличивается количество питательных веществ, и как следствие – урожайность увеличивается.
20.	Клубень имеет «глазки» - почки, имеет верхушечные и боковые почки – «глазки», как у побега. На поперечном срезе видна кора (пробка), луб, древесина, сердцевина, как на поперечном срезе побега.	У корневища имеются верхушечная и пазушные почки (из которых весной начинают расти молодые побеги), а также плёнчатые чешуйки – видоизменённые листья. От корневища отрастают придаточные корни.

КИМ итоговой контрольной работы для обучающихся 6 класса по биологии.
ВАРИАНТ- I
Часть А.
Выберите один верный вариант из четырех предложенных.
А1. К однодольным растениям относится:
а) пшеница;
б) фасоль;
в) шиповник;
г) яблоня.
А2. Многие двудольные растения имеют:
а) мочковатую корневую систему;
б) только придаточные корни;
в) стержневую корневую систему;
г) боковые и придаточные корни.
А3. В поглощении воды и минеральных солей участвует одна из зон корня:
а) зона деления;
б) зона роста;
в) зона всасывания;
г) зона проведения.
А4. Самая длинная часть корня:
а) зона роста;
б) зона деления;
в) зона проведения;
г) зона всасывания.
А5. Луковица представляет собой видоизмененный подземный побег, так как
а) на нем расположены почки;
б) он поглощает воду и минеральные вещества;
в) в нем органические вещества расщепляются до минеральных;
г) в нем образуются органические вещества из неорганических.
А 6. Плод образуется из:
а) Стенок завязи;
б) Цветоложа;
в) Пестика;
г) Пестика, основания тычинок, лепестков и чашелистиков, цветоложа.
А7. Почка — это
а) часть стебля;
б) зачаточный побег;
в) завязь с семязачатками;
г) черешок и листовая пластинка.

А8. Лист — это часть побега и на стебле он занимает положение:
а) боковое;
б) верхушечное;
в) боковое и верхушечное.
А9. Лист сидячий у:
а) пшеницы и липы;
б) липы и пырея;
в) пырея и ржи;
г) ржи и сирени.
А10. Сложный тройчатый лист у:
а) шиповника;
б) ясеня;
в) каштана конского;
г) земляники.
А11. Сетчатое жилкование листовой пластинки у:
а) пшеницы;
б) лука;
в) пырея;
г) дуба.
А12. Простой лист у:
а) сирени;
б) каштана;
в) шиповника;
г) акации.
А13. Листорасположение очередное у :
а) дуба и клёна;
б) клёна и осины;
в) осины и бузины;
г) все неверно.
А14. Функции листа:
а) газообмен;
б) фотосинтез;
в) испарение;
г) все ответы верны.
А15. Видоизмененные в колючки листья:
а) защищают растение от вымерзания;
б) уменьшают испарение и сохраняют влагу в растении;
в) улучшают освещенность растения;
г) увеличивают скорость передвижения воды в растении.
А16. Распространяются ветром семена:
а) калины;
б) боярышника;
в) акации;
г) клена.

Часть В.

В 1 . Из перечисленных признаков выпишите характерные для класса «Однодольные»:
А.Две семядоли
Б. Мочковатая корневая система
В.Стержневая корневая система
Г. Дуговое или параллельное жилкование
Д. Сетчатое жилкование
Е. Одна семядоля

В2. Установите соответствие Тип плода растения
А. ягода 1. пшеница

Б. яблоко 2. томат
В. зерновка 3. груша

Часть С.
Ответьте письменно на вопрос:

С 1 . Почему урожайность картофеля возрастает после окучивания?
С 2 . Докажите, что клубень картофеля - видоизмененный побег.

КИМ
итоговой контрольной работы
для обучающихся 6 класса по биологии.
ВАРИАНТ-2

Часть А.
Выберите один верный вариант из четырех предложенных.
А1. К двудольным растениям относится:
а) пшеница;
б) лук;
в) кукуруза;
г) яблоня

А2. Для однодольных растений в отличии от двудольных характерно наличие:
а) зародыша с двумя семядолями;
б) зародыша с одной семядолей;
в) эндосперма;
г) сочной кожуры.
А3. Роль корневого чехлика в том, что он:
а) обеспечивает передвижение веществ по растению;
б) выполняет защитную роль;
в) придают корню прочность и упругость;
г) участвует в делении клеток.
А4. Самая короткая часть корня:
а) зона деления;
б) зона роста;
в) зона всасывания;
г) зона проведения.
А5. Клубень представляет собой видоизмененный подземный побег, так как:
а) на нем расположены почки;
б) он поглощает воду и минеральные вещества;
в) в нем органические вещества расщепляются до минеральных;
г) в нем образуются органические вещества из неорганических.
А6. Семя образуется:
а) из семяпочки;
б) из семяпочки после двойного оплодотворения;
в) из оплодотворенной яйцеклетки;
г) из оплодотворенной центральной клетки
А7. Побег — это
а) верхушка стебля;
б) стебель с листьями и почками
в) часть листа;
г) часть корня.
А8. Лист, являясь частью побега, в свою очередь, состоит из:
а) пластинки;
б) черешка и основания;
в) прилистников;
г) все верно.
А9. Простой лист у:
а) черемухи; б) рябины;
в) гороха;
г) картофеля.
А10. Дуговидное жилкование листовой пластинки у
а) подорожника и липы;
б) липы и дуба;
в) дуба и ландыша;
г) ландыша и кукурузы.
А11. Лист называют простым, если он имеет:
а) пластинку;
б) пластинку и черешок;
в) пластинку, черешок, основание;
г) пластинку, черешок, основание, прилистники.
А12. Цельнокрайняя пластинка у листьев:
а) крапивы и ландыша

; б) ландыша и сирени;
в) сирени и березы;
г) березы и крапивы.

13. Листорасположение супротивное у:

а) дуба и клена;
б) клена и березы; в) березы и ясеня;
г) ясеня и каштана конского.

А14. Фотосинтез происходит в:

а)лейкоплах;
б)хромоплах;
в)цитоплазме;
г)другое решение.

А 15. Видоизмененный побег — это:

а)корнеще; б) корень;
в) корнеплод;
г) корнеклубень.

А16. Распространяются животными и человеком семена:

а) одуванчика; б) боярышника; в) акации;
г) клена.

Часть В.

В 1 . Из перечисленных признаков выпишите характерные для класса «Двудольные».

А.Одна семядоля.
Б. Мочковатая корневая система.
В.Стержневая корневая система.
Г. Две семядоли.
Д. Дуговое или параллельное жилкование.
Е. Сетчатое жилкование.

В 2. Установите соответствие Тип плода растения

А. костянка 1. пшеница
Б. семянка 2. вишня
В. зерновка 3. подсолнух

Часть С.

Ответьте письменно на вопрос:

С1 . Для чего производят прищипку главного корня (пикировку) у некоторых культурных растений?

С 2 . Докажите, что корневище ландыша - видоизмененный побег

Контрольно-измерительные материалы
для проведения итоговой диагностики
по предмету «Биология» для 7 класса

Спецификация
итоговой диагностики по Биологии для 7-х классов

1. Назначение диагностической работы

   Оценить уровень общеобразовательной подготовки по биологии обучающихся 7-х классов. Диагностические тематические работы предназначены для контроля освоения крупных содержательных тем блока «Многообразие живых организмов. Растения».

2. Документы. Определяющие характеристики диагностической работы

   Содержание КИМ определяется на основе Федерального государственного образовательного стандарта основного общего образования (приказ Минобрнауки России от17.12.2010 №1897) с учётом Примерной основной образовательной программы основного общего образования (одобрена решением Федерального учебно-методического объединения по общему образованию(протокол от08.04.2015 №1/15)).

   В КИМ обеспечена преемственность проверяемого содержания с Федеральным компонентом государственного стандарта основного общего образования по биологии(приказ Минобразования России от 05.03.2004 №1089 «Об утверждении Федерального компонента государственных образовательных стандартов начального общего, основного общего и среднего(полного) общего образования»).

3. Условия проведения диагностической работы

   Работа проводится в форме тестирования. На выполнение всей диагностической работы отводится 45 минут.

4. Распределение заданий по основным разделам представлены в таблице 1.

Таблица 1.

Код темы		Темы разделов курса биологии	Число заданий
1 1.1		Биология как наука. Методы изучения живых организмов	1
	2 2.1	Морфология и физиология цветковых растений	10

2 2	2 2.2	Споровые растения	2
	2 2.3	Практическое значение растений в жизни человека	2
3 3	3 3.1	Многообразие семенных растений и их эволюция	4
		Итого:	19

Задания контрольной работы различаются по форме и уровню трудности, который определяется способом познавательной деятельности, необходимым для выполнения задания. Выполнение заданий контрольной работы предполагает осуществление таких интеллектуальных действий, как распознавание, воспроизведение, извлечение, классификация, сравнение, объяснение, аргументация и др.

5. Система оценивания отдельных заданий и работы в целом.

Часть 1 (1 по 12) - задания базового уровня. К каждому заданию приводятся варианты ответов, из которых только один верный. За верное выполнение каждого такого задания выставляется по 1 баллу.

Часть 2. Задания повышенного уровня направлены на проверку освоения учащимися более сложного содержания. Они содержат задания на установление соответствия. За правильное выполнение задания 13- 19 выставляется по 2 балла.

Максимальный первичный балл за выполнение всей работы – 26.

Шкала перевода первичного балла за выполнении контрольной работы в отметку по 5-ной шкале. Критерии оценивания по баллам представлено в таблице 2.

Таблица 2.

Отметка по пятибалльной шкале	«2»	«3»	«4»	«5»
Общий балл	0 - 9 0-30%	10 -16 35-59%	17-21 60-82%	22- 26 83-100%

В тестах представлены разнообразные задания разного уровня сложности. Условные обозначения: Уровень сложности: Б – базовый уровень сложности, В – высокий уровень

Система оценивания контрольной работы

№	Вариант 1	Вариант 2	Вариант 3	Вариант 4
А1	б	Б	а	г
А2	в	Б	в	б
А3	г	В	в	б
А4	г	Г	г	а
А5	г	В	а	а
А6	в	г	а	б
А7	б	б	б	б
А8	б	г	в	в
А9	а	в	г	в

А10	в	б	г	в
А11	а	г	а	а
А12	б	а	б	г
В1	221112	121212	211221	121212
В2	бвг	вгд	бвд	авд
В3	4	3	4	1
В4	аве	абг	аде	где
В5	гбва	адвбг	гдваб	гавдб
В6	3567	1365	3478	6842
В7	1344	1352	1324	1443

КОДИФИКАТОР
Перечень элементов содержания, проверяемых на контрольной работе по биологии

№ задания	Уровень задания	Тип задания	Планируемые результаты	Проверяемые умения	Код
1	БУ	В	Органы цветковых растений	Знать строение органов растения	2.1
2	БУ	В	Органы цветковых растений	Знать строение органов растения	2.1
3	БУ	В	Органы цветковых растений	Знать строение органов растения	2.1
4	БУ	В	Органы цветковых растений	Знать строение органов растения	2.1
5	БУ	В	Органы цветковых растений	Знать строение видоизмененных органов растения	2.1
6	БУ	В	Органы цветковых растений	Знать строение органов растения	2.1
7	БУ	В	Органы цветковых растений	Знать строение органов растения	2.1
8	БУ	В	Характерные особенности споровых растений.	распознавать и описывать растения разных отделов	2.2
9	БУ	В	Характерные особенности споровых растений.	распознавать и описывать растения разных отделов	2.2
10	БУ	В	Признаки отдела голосеменные растения	распознавать и описывать растения разных отделов	3.1
11	БУ	В	Основные процессы жизнедеятельности растений	Знать и понимать обмен веществ и превращение энергии, питание, дыхание.	2.1
12	БУ	В	Наука о растениях - ботаника. Методы изучения живых организмов объектов	современную биологическую терминологию и символику;	1.1

				роль биологии в формировании современной естественнонаучной картины мира	
13	П	В	Признаки отдела покрытосеменные растения	сравнивать отдельные систематические группы и делать выводы на основе сравнения	2.1
14	П	В	Общая характеристика голосеменных и цветковых растений	сравнивать отдельные систематические группы и делать выводы на основе сравнения	3.1
15	П	В	Признаки отдела покрытосеменные растения	сравнивать отдельные систематические группы и делать выводы на основе сравнения	2.1
16	П	В	Признаки отдела покрытосеменные растения	Умение устанавливать соответствие	2.3
17	П	В	Признаки биологических объектов растений	Умение определять последовательности биологических процессов, явлений, объектов	2.3
18	П	В	Многообразие семенных растений и их эволюция	Умение включать в биологический текст пропущенные термины и понятия из числа предложенных	3.1
19	П	В	Многообразие семенных растений и их эволюция	Умение соотносить морфологические признаки организма или его отдельных органов с предложенными моделями по заданному алгоритму	3.1

Контрольная итоговая работа по предмету «Биология» для 7 класса

Инструкция по выполнению работы.

На выполнение итоговой работы по биологии дается 45 минут. Работа состоит из трех частей, включающих 19 заданий.

Часть А содержит 12 заданий (A_1-A_{12}). К каждому заданию приводится 4 варианта ответа, из которых один верный.

Часть В включает 7 заданий с кратким ответом (B_1-B_7). При выполнении заданий В1-В7 запишите ответ так, как указано в тексте задания.

Советуем выполнять задания в том порядке, в котором они даны. Баллы, полученные Вами за выполненные задания, суммируются. Постарайтесь выполнить как можно больше заданий и набрать наибольшее количество баллов.

1 вариант

Часть А

1. Как называется наука, изучающая царство растений?

а) биология б) ботаника в) цитология г) гистология

2. Плесневые грибы человек использует в

а) выпечке хлеба б) силосовании кормов в) получении сыров г) приготовлении столового вина

3. Плод паслёновых растений картофеля и томата называют

а) клубнем б) корнеплодом в) корневищем г) ягодой

4. У покрытосеменных растений, в отличие от голосеменных

а) тело составляют органы и ткани б) оплодотворение происходит при наличии воды

в) в семени формируется зародыш г) осуществляется двойное оплодотворение

5. Поступление кислорода в тело многоклеточных водорослей происходит через

а) устьица б) ситовидные трубочки в) сосуды г) всю поверхность тела

6. Зародыш семени фасоли при прорастании получает питательные вещества из

а) околоплодника б) семядолей в) эндосперма г) почвы

7. Какую функцию в клетках растения выполняет хлорофилл?

а) транспортирует к клеткам кислород б) поглощает солнечный свет

в) поглощает воду г) транспортирует к клеткам углекислый газ

8. Папоротники размножаются бесполым путем при помощи

а) гифов б) спор в) гамет г) семян

9. Какую функцию выполняют ризоиды бурых водорослей?

а) прикрепляют водоросль к грунту б) удерживают растение в вертикальном положении

в) участвуют в фотосинтезе г) выполняют защитную функцию

10. Ствол у дерева растёт в толщину благодаря делению клеток

а) луба б) древесины в) камбия г) коры

11. По каким клеткам стебля идет восходящий ток?

а) по сосудам и трахеям б) по ситовидным трубкам в) по лубяным волокнам г) по камбию

12. Наличие каких частей отличает корневище от корня?

а) корневых волосков б) узлов, листьев, пазушных почек в) придаточных корней г) воздушных корней

Часть В

1. Установите соответствие между признаком и отделами растений, для которого он характерен.

В

ПРИЗНАК ОТДЕЛ

а) тело растения представлено слоевищем 1) голосеменные

б) спорофит представлен коробочкой с крышечкой 2) мохообразные

в) трав среди растений этого отдела нет

г) спермии неподвижны, так как не имеют жгутиков

д) на семенах имеется пленчатое крыло

е) растут в местах повышенного увлажнения

2. Какие признаки являются общими для голосеменных и папоротникообразных растений? Выберите

<u>ТРИ</u> верных ответа из шести .

а) размножение зависит от воды б) имеют проводящие ткани в) имеют побеги с листьями

г) имеют корни д) образуют семена е) образуют шишки

3. Верны ли следующие суждения о процессах жизнедеятельности растений?

а) по сосудам растений передвигаются органические вещества

б) по ситовидным трубкам передвигаются минеральные вещества, растворимые в воде

1) верно только А 2) верно только Б 3) верны оба суждения 4) оба суждения неверны

4. Известно, что пшеница - травянистое однолетнее растение- является ведущей зерновой культурой.

Используя эти сведения, выберите из приведенного ниже списка <u>ТРИ</u> утверждения.

а) однолетнее травянистое растение 30−150 см высотой

б) температурой, необходимой для прорастания семян пшеницы, является + 3 °с.

в) площадь посевов пшеницы в мире составляет 215млн. га - самая большая площадь среди всех культур

г) цветки пшеницы мелкие невзрачные, ветроопыляемые

д) соцветие пшеницы - сложный колос

е) получаемая из зерен пшеницы мука используется для выпекания хлеба

5. Расположите в правильном порядке процессы, вызывающие листопад.

а) отделение черешка листа от побега б) пожелтение листьев

в) образование пробкового слоя у основания черешка лист г) уменьшение длины световогодня

6. Вставьте в текст «Дыхание растений» пропущенные термины из предложенного перечня.

Процесс дыхания растений протекает постоянно. В ходе этого процесса организм растения потребляет _____ (А), а выделяет _____ (Б). Ненужные газообразные вещества удаляются из растения. В листе они удаляются через особые образования - _____(В), расположенные в кожице. При дыхании освобождается энергия органических веществ, запасённая в ходе _____ (Г), происходящего в зелёных частях растения на свету.

перечень терминов:

1) вода 2) испарение 3) кислород 4) транспирация 5) углекислый газ

6) устьица 7) фотосинтез 8) чечевичка

7. Рассмотрите фотографию листа винограда. Выберите характеристики.

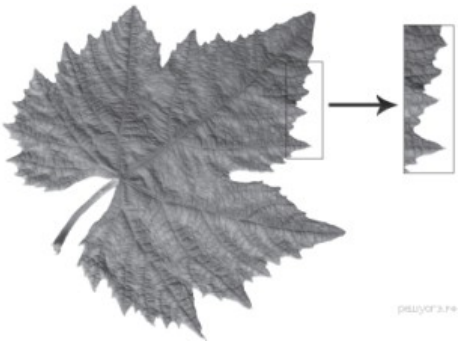

А. тип листа

1) черешковый 2) сидячий

Б.жилкование листа

1) параллельное 2) дуговое 3) пальчатое 4) перистое

В. Форма листа

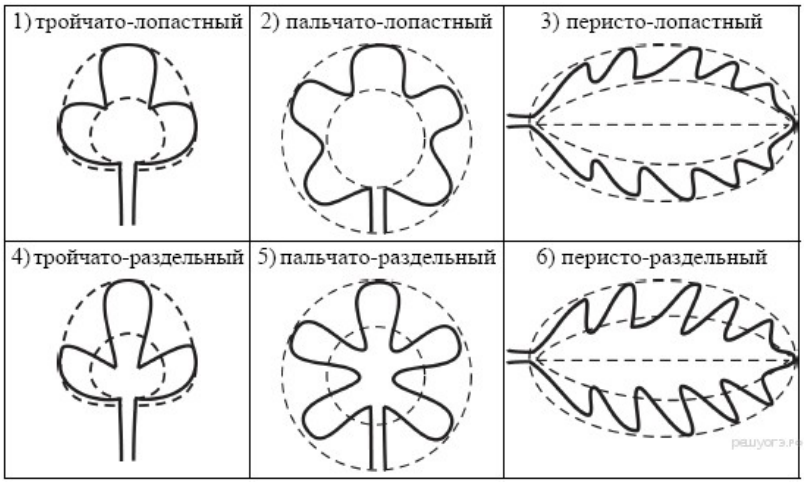

Г. Край листа

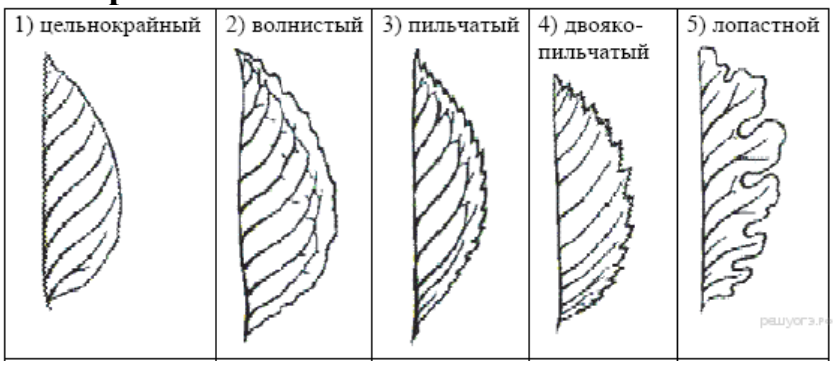

Контрольная итоговая работа
по предмету «Биология» для 7 класса
2 вариант

<u>Часть А</u>

1. Как называется самый простой увеличительный прибор для изучения растений?

а) микроскоп б) лупа в) очки г) монокль

2. Для какой группы растений половое размножение невозможно без воды?

а) цветковых б) споровых в) хвойных г) семенных

3. Плод мотыльковых растений: фасоли, гороха называют

а) стручок б) семянка в) боб г) ягодой

4. У двудольных растений, в отличие от однодольных

а) тело составляют органы и ткани б) оплодотворение происходит при наличии воды

в) в семени формируется зародыш г) в семени две семядоли

5. Водный ток в растении идет в восходящем направлении по

а) межклетным пространствам б) ситовидным трубкам в) сосудам г) камбию

6. Какое растение имеет стержневую корневую систему?

а) осока б) гладиолус в) пшеница г) крапива

7. Какую функцию в клетках растения выполняет вакуоль?

а) фотосинтез б) запас питательных веществ в) дыхание г) несет наследственную информацию

8. Какая жизненная форма отсутствует у голосеменных растений?

а) дерево б) кустарники в) лианы г) травы

9. По каким клеткам стебля идет нисходящий ток?

а) по камбию б) по ситовидным трубкам в) по лубяным волокнам г) по сосудам и трахеям

10. Чем растительная клетка отличается от животной клетки?

а) наличием ядра б) наличием хлоропластов в) наличием цитоплазмы г) наличием митохондрий

11. Большинство культурных растений – представители высших растений из отдела:

а) голосеменных б) папоротникообразных в) мохообразных г) цветковых (покрытосеменных)

12. Видоизмененный побег - это

а) корневище б) корень в) корнеплод г) корнеклубень

Часть В

1.Установите соответствие между растением и типом подземного побега.

РАСТЕНИЕ	ТИП ПОДЗЕМНОГО ПОБЕГА
а) папоротник щитовник мужской	1) корневище
б) лилия тигровая	2) луковица
в) ландыш майский	
г) лук репчатый	
д) крапива двудомная	
е) тюльпан лесной	

2.Какие из перечисленных органов растений являются видоизменёнными побегами? Выберите <u>ТРИ</u> органа растений из шести.

1) клубенёк гороха 2) корнеплод моркови 3) кочан капусты 4) клубень картофеля 5) луковица тюльпана 6) микориза берёзы

3.Верны ли следующие суждения о процессах жизнедеятельности растений?

а) при дыхании растениями поглощается кислород

б) органические вещества при дыхании окисляются с выделением энергии

1) верно только А 2) верно только Б 3) верны оба суждения 4) оба суждения неверны

4.Известно, что шиповник майский является листопадным кустарником, нетребовательным к почве. Используя эти сведения, выберите из приведенного ниже списка <u>ТРИ</u> утверждения.

а) шиповник имеет несколько стволиков, отходящих от общего основания, все они покрыты острыми шипами, которые защищают растение от поедания травоядными животными

б) может произрастать на скалистых и глинистых обрывах

в) дикорастущие шиповники морозоустойчивы и засухоустойчивы

г) листья шиповника с 5-7 листовыми пластинками, осенью желтеют и опадают

д) корневая система проникает на глубину до 5 м

е) шиповник является предком всех культурных сортов роз.

5.Расположите в правильном порядке пункты инструкции по вегетативному размножению черенками чёрной смородины.

а) срежьте однолетний побег с куста смородины

б) высадите черенки в почву так, чтобы на поверхности была одна почка

в) обильно полейте почву

г) высадите проросшие черенки на новое место

д) разделите побег на части -черенки с тремя-четырьмя почками

6.Вставьте в текст «Испарение воды листом» пропущенные термины из предложенного перечня, используя для этого цифровые обозначения.

ИСПАРЕНИЕ ВОДЫ ЛИСТОМ

Поглощённый _____ (А) почвенный раствор, состоящий из воды и минеральных веществ, по особым клеткам - _____ (Б) — поступает в лист. Здесь часть воды используется в процессе фотосинтеза, а часть, перейдя в газообразное состояние, испаряется через _____ (В). Этот процесс имеет название _____ (Г). Минеральные соли остаются в листьях, накапливаются и вызывают ежегодное отмирание листьев - листопад.

перечень терминов:

1) корень 2) ситовидная трубка 3) сосуд 4) стебель 5) транспирация 6) устьица 7) фотосинтез 8) чечевичка

7.Рассмотрите фотографию листа инжира. Выберите характеристики.

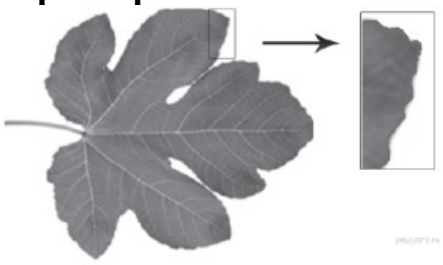

А. тип листа

1) черешковый 2) сидячий

Б.жилкование листа

1) параллельное 2) дуговое 3) пальчатое 4) перистое

В. Форма листа

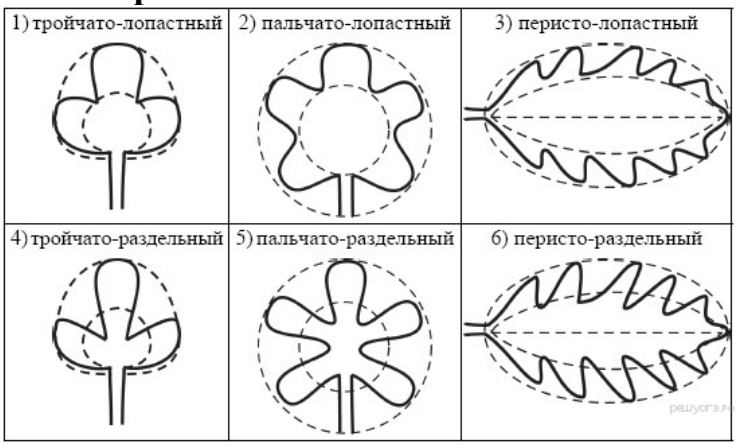
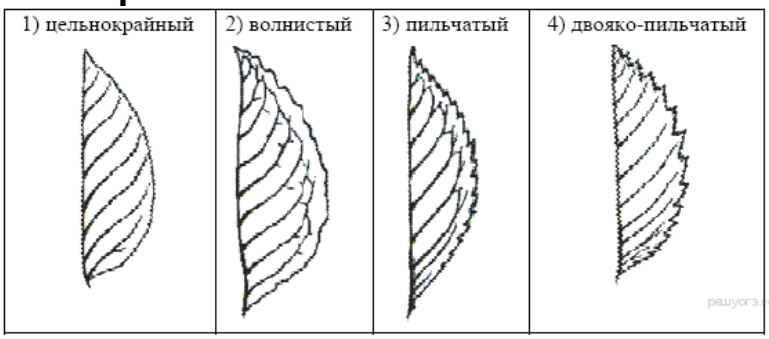
Г. Край листа