

**Муниципальное бюджетное общеобразовательное учреждение
Июльская средняя общеобразовательная школа
(МБОУ Июльская СОШ)**

УТВЕРЖДЕНА
приказом директора
в составе ООП СОО
от 31. 08. 2023 г.
№114

РАБОЧАЯ ПРОГРАММА

учебного предмета «Физика. Базовый уровень»

для обучающихся 10-11 классов

ПОЯСНИТЕЛЬНАЯ ЗАПИСКА

Программа по физике базового уровня на уровне среднего общего образования разработана на основе положений и требований к результатам освоения основной образовательной программы, представленных в ФГОС СОО, а также с учётом федеральной рабочей программы воспитания и концепции преподавания учебного предмета «Физика» в образовательных организациях Российской Федерации, реализующих основные образовательные программы.

Содержание программы по физике направлено на формирование естественно-научной картины мира обучающихся 10–11 классов при обучении их физике на базовом уровне на основе системно-деятельностного подхода. Программа по физике соответствует требованиям ФГОС СОО к планируемым личностным, предметным и метапредметным результатам обучения, а также учитывает необходимость реализации межпредметных связей физики с естественно-научными учебными предметами. В ней определяются основные цели изучения физики на уровне среднего общего образования, планируемые результаты освоения курса физики: личностные, метапредметные, предметные (на базовом уровне).

Программа по физике включает:

- планируемые результаты освоения курса физики на базовом уровне, в том числе предметные результаты по годам обучения;
- содержание учебного предмета «Физика» по годам обучения.

Физика как наука о наиболее общих законах природы, выступая в качестве учебного предмета в школе, вносит существенный вклад в систему знаний об окружающем мире. Школьный курс физики – системообразующий для естественно-научных учебных предметов, поскольку физические законы лежат в основе процессов и явлений, изучаемых химией, биологией, физической географией и астрономией. Использование и активное применение физических знаний определяет характер и развитие разнообразных технологий в сфере энергетики, транспорта, освоения космоса, получения новых материалов с заданными свойствами и других. Изучение физики вносит основной вклад в формирование естественно-научной картины мира обучающихся, в формирование умений применять научный метод познания при выполнении ими учебных исследований.

В основу курса физики для уровня среднего общего образования положен ряд идей, которые можно рассматривать как принципы его построения.

Идея целостности. В соответствии с ней курс является логически завершённым, он содержит материал из всех разделов физики, включает как вопросы классической, так и современной физики.

Идея генерализации. В соответствии с ней материал курса физики объединён вокруг физических теорий. Ведущим в курсе является формирование представлений о структурных уровнях материи, веществе и поле.

Идея гуманитаризации. Её реализация предполагает использование гуманитарного потенциала физической науки, осмысление связи развития физики с развитием общества, а также с мировоззренческими, нравственными и экологическими проблемами.

Идея прикладной направленности. Курс физики предполагает знакомство с широким кругом технических и технологических приложений изученных теорий и законов.

Идея экологизации реализуется посредством введения элементов содержания, посвящённых экологическим проблемам современности, которые связаны с развитием техники и технологий, а также обсуждения проблем рационального природопользования и экологической безопасности.

Стержневыми элементами курса физики на уровне среднего общего образования являются физические теории (формирование представлений о структуре построения физической теории, роли фундаментальных законов и принципов в современных представлениях о природе, границах применимости теорий, для описания естественно-научных явлений и процессов).

Системно-деятельностный подход в курсе физики реализуется прежде всего за счёт организации экспериментальной деятельности обучающихся. Для базового уровня курса физики – это использование системы фронтальных кратковременных экспериментов и лабораторных работ, которые в программе по физике объединены в общий список ученических практических работ. Выделение в указанном перечне лабораторных работ, проводимых для контроля и оценки, осуществляется участниками образовательного процесса исходя из особенностей планирования и оснащения кабинета физики. При этом обеспечивается овладение обучающимися умениями проводить косвенные измерения, исследования зависимостей физических величин и постановку опытов по проверке предложенных гипотез.

Большое внимание уделяется решению расчётных и качественных задач. При этом для расчётных задач приоритетом являются задачи с явно заданной физической моделью, позволяющие применять изученные законы и закономерности как из одного раздела курса, так и интегрируя знания из разных разделов. Для качественных задач приоритетом являются задания на объяснение протекания физических явлений и процессов в окружающей жизни, требующие выбора физической модели для ситуации практико-ориентированного характера.

В соответствии с требованиями ФГОС СОО к материально-техническому обеспечению учебного процесса базовый уровень курса физики на уровне среднего общего образования должен изучаться в условиях предметного кабинета физики или в условиях интегрированного кабинета предметов естественно-научного цикла. В кабинете физики должно быть необходимое лабораторное оборудование для выполнения указанных в программе по физике ученических практических работ и демонстрационное оборудование.

Демонстрационное оборудование формируется в соответствии с принципом минимальной достаточности и обеспечивает постановку перечисленных в программе по физике ключевых демонстраций для исследования изучаемых явлений и процессов, эмпирических и фундаментальных законов, их технических применений.

Лабораторное оборудование для ученических практических работ формируется в виде тематических комплектов и обеспечивается в расчёте одного комплекта на двух обучающихся. Тематические комплекты лабораторного оборудования должны быть построены на комплексном использовании аналоговых и цифровых приборов, а также компьютерных измерительных систем в виде цифровых лабораторий.

Основными целями изучения физики в общем образовании являются:

- формирование интереса и стремления обучающихся к научному изучению природы, развитие их интеллектуальных и творческих способностей;
- развитие представлений о научном методе познания и формирование исследовательского отношения к окружающим явлениям;
- формирование научного мировоззрения как результата изучения основ строения материи и фундаментальных законов физики;
- формирование умений объяснять явления с использованием физических знаний и научных доказательств;
- формирование представлений о роли физики для развития других естественных наук, техники и технологий.

Достижение этих целей обеспечивается решением следующих задач в процессе изучения курса физики на уровне среднего общего образования:

- приобретение системы знаний об общих физических закономерностях, законах, теориях, включая механику, молекулярную физику, электродинамику, квантовую физику и элементы астрофизики;
- формирование умений применять теоретические знания для объяснения физических явлений в природе и для принятия практических решений в повседневной жизни;

- освоение способов решения различных задач с явно заданной физической моделью, задач, подразумевающих самостоятельное создание физической модели, адекватной условиям задачи;
- понимание физических основ и принципов действия технических устройств и технологических процессов, их влияния на окружающую среду;
- овладение методами самостоятельного планирования и проведения физических экспериментов, анализа и интерпретации информации, определения достоверности полученного результата;
- создание условий для развития умений проектно-исследовательской, творческой деятельности.

На изучение физики (базовый уровень) на уровне среднего общего образования отводится 136 часов: в 10 классе – 68 часов (2 часа в неделю), в 11 классе – 68 часов (2 часа в неделю).

Предлагаемый в программе по физике перечень лабораторных и практических работ является рекомендованным, учитель делает выбор проведения лабораторных работ и опытов с учётом индивидуальных особенностей обучающихся.

СОДЕРЖАНИЕ ОБУЧЕНИЯ

10 КЛАСС

Раздел 1. Физика и методы научного познания

Физика – наука о природе. Научные методы познания окружающего мира. Роль эксперимента и теории в процессе познания природы. Эксперимент в физике.

Моделирование физических явлений и процессов. Научные гипотезы. Физические законы и теории. Границы применимости физических законов. Принцип соответствия.

Роль и место физики в формировании современной научной картины мира, в практической деятельности людей.

Демонстрации

Аналоговые и цифровые измерительные приборы, компьютерные датчики.

Раздел 2. Механика

Тема 1. Кинематика

Механическое движение. Относительность механического движения. Система отсчёта. Траектория.

Перемещение, скорость (средняя скорость, мгновенная скорость) и ускорение материальной точки, их проекции на оси системы координат. Сложение перемещений и сложение скоростей.

Равномерное и равноускоренное прямолинейное движение. Графики зависимости координат, скорости, ускорения, пути и перемещения материальной точки от времени.

Свободное падение. Ускорение свободного падения.

Криволинейное движение. Движение материальной точки по окружности с постоянной по модулю скоростью. Угловая скорость, линейная скорость. Период и частота обращения. Центробежное ускорение.

Технические устройства и практическое применение: спидометр, движение снарядов, цепные и ремённые передачи.

Демонстрации

Модель системы отсчёта, иллюстрация кинематических характеристик движения.

Преобразование движений с использованием простых механизмов.

Падение тел в воздухе и в разреженном пространстве.

Наблюдение движения тела, брошенного под углом к горизонту и горизонтально.

Измерение ускорения свободного падения.

Направление скорости при движении по окружности.

Ученический эксперимент, лабораторные работы

Изучение неравномерного движения с целью определения мгновенной скорости.

Исследование соотношения между путями, пройденными телом за последовательные равные промежутки времени при равноускоренном движении с начальной скоростью, равной нулю.

Изучение движения шарика в вязкой жидкости.

Изучение движения тела, брошенного горизонтально.

Тема 2. Динамика

Принцип относительности Галилея. Первый закон Ньютона. Инерциальные системы отсчёта.

Масса тела. Сила. Принцип суперпозиции сил. Второй закон Ньютона для материальной точки. Третий закон Ньютона для материальных точек.

Закон всемирного тяготения. Сила тяжести. Первая космическая скорость.

Сила упругости. Закон Гука. Вес тела.

Трение. Виды трения (покоя, скольжения, качения). Сила трения. Сухое трение. Сила трения скольжения и сила трения покоя. Коэффициент трения. Сила сопротивления при движении тела в жидкости или газе.

Поступательное и вращательное движение абсолютно твёрдого тела.

Момент силы относительно оси вращения. Плечо силы. Условия равновесия твёрдого тела.

Технические устройства и практическое применение: подшипники, движение искусственных спутников.

Демонстрации

Явление инерции.

Сравнение масс взаимодействующих тел.

Второй закон Ньютона.

Измерение сил.

Сложение сил.

Зависимость силы упругости от деформации.

Невесомость. Вес тела при ускоренном подъёме и падении.

Сравнение сил трения покоя, качения и скольжения.

Условия равновесия твёрдого тела. Виды равновесия.

Ученический эксперимент, лабораторные работы

Изучение движения бруска по наклонной плоскости.

Исследование зависимости сил упругости, возникающих в пружине и резиновом образце, от их деформации.

Исследование условий равновесия твёрдого тела, имеющего ось вращения.

Тема 3. Законы сохранения в механике

Импульс материальной точки (тела), системы материальных точек. Импульс силы и изменение импульса тела. Закон сохранения импульса. Реактивное движение.

Работа силы. Мощность силы.

Кинетическая энергия материальной точки. Теорема об изменении кинетической энергии.

Потенциальная энергия. Потенциальная энергия упруго деформированной пружины. Потенциальная энергия тела вблизи поверхности Земли.

Потенциальные и непотенциальные силы. Связь работы непотенциальных сил с изменением механической энергии системы тел. Закон сохранения механической энергии.

Упругие и неупругие столкновения.

Технические устройства и практическое применение: водомёт, копёр, пружинный пистолет, движение ракет.

Демонстрации

Закон сохранения импульса.

Реактивное движение.

Переход потенциальной энергии в кинетическую и обратно.

Ученический эксперимент, лабораторные работы

Изучение абсолютно неупругого удара с помощью двух одинаковых нитяных маятников.

Исследование связи работы силы с изменением механической энергии тела на примере растяжения резинового жгута.

Раздел 3. Молекулярная физика и термодинамика

Тема 1. Основы молекулярно-кинетической теории

Основные положения молекулярно-кинетической теории и их опытное обоснование. Броуновское движение. Диффузия. Характер движения и взаимодействия частиц вещества. Модели строения газов, жидкостей и твёрдых тел и объяснение свойств вещества на основе этих моделей. Масса и размеры молекул. Количество вещества. Постоянная Авогадро.

Тепловое равновесие. Температура и её измерение. Шкала температур Цельсия.

Модель идеального газа. Основное уравнение молекулярно-кинетической теории идеального газа. Абсолютная температура как мера средней кинетической энергии теплового движения частиц газа. Шкала температур Кельвина. Газовые законы. Уравнение Менделеева–Клапейрона. Закон Дальтона. Изопроцессы в идеальном газе с постоянным количеством вещества. Графическое представление изопроцессов: изотерма, изохора, изобара.

Технические устройства и практическое применение: термометр, барометр.

Демонстрации

Опыты, доказывающие дискретное строение вещества, фотографии молекул органических соединений.

Опыты по диффузии жидкостей и газов.

Модель броуновского движения.

Модель опыта Штерна.

Опыты, доказывающие существование межмолекулярного взаимодействия.

Модель, иллюстрирующая природу давления газа на стенки сосуда.

Опыты, иллюстрирующие уравнение состояния идеального газа, изопроцессы.

Ученический эксперимент, лабораторные работы

Определение массы воздуха в классной комнате на основе измерений объёма комнаты, давления и температуры воздуха в ней.

Исследование зависимости между параметрами состояния разреженного газа.

Тема 2. Основы термодинамики

Термодинамическая система. Внутренняя энергия термодинамической системы и способы её изменения. Количество теплоты и работа. Внутренняя энергия одноатомного идеального газа. Виды теплопередачи: теплопроводность, конвекция, излучение. Удельная теплоёмкость вещества. Количество теплоты при теплопередаче.

Понятие об адиабатном процессе. Первый закон термодинамики. Применение первого закона термодинамики к изопроцессам. Графическая интерпретация работы газа.

Второй закон термодинамики. Необратимость процессов в природе.

Тепловые машины. Принципы действия тепловых машин. Преобразования энергии в тепловых машинах. Коэффициент полезного действия тепловой машины. Цикл Карно и его коэффициент полезного действия. Экологические проблемы теплоэнергетики.

Технические устройства и практическое применение: двигатель внутреннего сгорания, бытовой холодильник, кондиционер.

Демонстрации

Изменение внутренней энергии тела при совершении работы: вылет пробки из бутылки под действием сжатого воздуха, нагревание эфира в латунной трубке путём трения (видеодемонстрация).

Изменение внутренней энергии (температуры) тела при теплопередаче.

Опыт по адиабатному расширению воздуха (опыт с воздушным огнём).

Модели паровой турбины, двигателя внутреннего сгорания, реактивного двигателя.

Ученический эксперимент, лабораторные работы

Измерение удельной теплоёмкости.

Тема 3. Агрегатные состояния вещества. Фазовые переходы

Парообразование и конденсация. Испарение и кипение. Абсолютная и относительная влажность воздуха. Насыщенный пар. Удельная теплота парообразования. Зависимость температуры кипения от давления.

Твёрдое тело. Кристаллические и аморфные тела. Анизотропия свойств кристаллов. Жидкие кристаллы. Современные материалы. Плавление и кристаллизация. Удельная теплота плавления. Сублимация.

Уравнение теплового баланса.

Технические устройства и практическое применение: гигрометр и психрометр, калориметр, технологии получения современных материалов, в том числе наноматериалов, и нанотехнологии.

Демонстрации

Свойства насыщенных паров.

Кипение при пониженном давлении.

Способы измерения влажности.

Наблюдение нагревания и плавления кристаллического вещества.

Демонстрация кристаллов.

Ученический эксперимент, лабораторные работы

Измерение относительной влажности воздуха.

Раздел 4. Электродинамика

Тема 1. Электростатика

Электризация тел. Электрический заряд. Два вида электрических зарядов. Проводники, диэлектрики и полупроводники. Закон сохранения электрического заряда.

Взаимодействие зарядов. Закон Кулона. Точечный электрический заряд. Электрическое поле. Напряжённость электрического поля. Принцип

суперпозиции электрических полей. Линии напряжённости электрического поля.

Работа сил электростатического поля. Потенциал. Разность потенциалов. Проводники и диэлектрики в электростатическом поле. Диэлектрическая проницаемость.

Емкость. Конденсатор. Емкость плоского конденсатора. Энергия заряженного конденсатора.

Технические устройства и практическое применение: электроскоп, электрометр, электростатическая защита, заземление электроприборов, конденсатор, копировальный аппарат, струйный принтер.

Демонстрации

Устройство и принцип действия электрометра.

Взаимодействие наэлектризованных тел.

Электрическое поле заряженных тел.

Проводники в электростатическом поле.

Электростатическая защита.

Диэлектрики в электростатическом поле.

Зависимость емкости плоского конденсатора от площади пластин, расстояния между ними и диэлектрической проницаемости.

Энергия заряженного конденсатора.

Ученический эксперимент, лабораторные работы

Измерение емкости конденсатора.

Тема 2. Постоянный электрический ток. Токи в различных средах

Электрический ток. Условия существования электрического тока. Источники тока. Сила тока. Постоянный ток.

Напряжение. Закон Ома для участка цепи.

Электрическое сопротивление. Удельное сопротивление вещества. Последовательное, параллельное, смешанное соединение проводников.

Работа электрического тока. Закон Джоуля–Ленца. Мощность электрического тока.

Электродвижущая сила и внутреннее сопротивление источника тока. Закон Ома для полной (замкнутой) электрической цепи. Короткое замыкание.

Электронная проводимость твердых металлов. Зависимость сопротивления металлов от температуры. Сверхпроводимость.

Электрический ток в вакууме. Свойства электронных пучков.

Полупроводники. Собственная и примесная проводимость полупроводников. Свойства р–n-перехода. Полупроводниковые приборы.

Электрический ток в растворах и расплавах электролитов. Электролитическая диссоциация. Электролиз.

Электрический ток в газах. Самостоятельный и несамостоятельный разряд. Молния. Плазма.

Технические устройства и практическое применение: амперметр, вольтметр, реостат, источники тока, электронагревательные приборы, электроосветительные приборы, термометр сопротивления, вакуумный диод, термисторы и фоторезисторы, полупроводниковый диод, гальваника.

Демонстрации

Измерение силы тока и напряжения.

Зависимость сопротивления цилиндрических проводников от длины, площади поперечного сечения и материала.

Смешанное соединение проводников.

Прямое измерение электродвижущей силы. Короткое замыкание гальванического элемента и оценка внутреннего сопротивления.

Зависимость сопротивления металлов от температуры.

Проводимость электролитов.

Искровой разряд и проводимость воздуха.

Односторонняя проводимость диода.

Ученический эксперимент, лабораторные работы

Изучение смешанного соединения резисторов.

Измерение электродвижущей силы источника тока и его внутреннего сопротивления.

Наблюдение электролиза.

Межпредметные связи

Изучение курса физики базового уровня в 10 классе осуществляется с учётом содержательных межпредметных связей с курсами математики, биологии, химии, географии и технологии.

Межпредметные понятия, связанные с изучением методов научного познания: явление, научный факт, гипотеза, физическая величина, закон, теория, наблюдение, эксперимент, моделирование, модель, измерение.

Математика: решение системы уравнений, линейная функция, парабола, гиперболы, их графики и свойства, тригонометрические функции: синус, косинус, тангенс, котангенс, основное тригонометрическое тождество, векторы и их проекции на оси координат, сложение векторов.

Биология: механическое движение в живой природе, диффузия, осмос, теплообмен живых организмов (виды теплопередачи, тепловое равновесие), электрические явления в живой природе.

Химия: дискретное строение вещества, строение атомов и молекул, моль вещества, молярная масса, тепловые свойства твёрдых тел, жидкостей и газов,

электрические свойства металлов, электролитическая диссоциация, гальваника.

География: влажность воздуха, ветры, барометр, термометр.

Технология: преобразование движений с использованием механизмов, учёт трения в технике, подшипники, использование закона сохранения импульса в технике (ракета, водомёт и другие), двигатель внутреннего сгорания, паровая турбина, бытовой холодильник, кондиционер, технологии получения современных материалов, в том числе наноматериалов, и нанотехнологии, электростатическая защита, заземление электроприборов, ксерокс, струйный принтер, электронагревательные приборы, электроосветительные приборы, гальваника.

11 КЛАСС

Раздел 4. Электродинамика

Тема 3. Магнитное поле. Электромагнитная индукция

Постоянные магниты. Взаимодействие постоянных магнитов. Магнитное поле. Вектор магнитной индукции. Принцип суперпозиции магнитных полей. Линии магнитной индукции. Картина линий магнитной индукции поля постоянных магнитов.

Магнитное поле проводника с током. Картина линий индукции магнитного поля длинного прямого проводника и замкнутого кольцевого проводника, катушки с током. Опыт Эрстеда. Взаимодействие проводников с током.

Сила Ампера, её модуль и направление.

Сила Лоренца, её модуль и направление. Движение заряженной частицы в однородном магнитном поле. Работа силы Лоренца.

Явление электромагнитной индукции. Поток вектора магнитной индукции. Электродвижущая сила индукции. Закон электромагнитной индукции Фарадея.

Вихревое электрическое поле. Электродвижущая сила индукции в проводнике, движущемся поступательно в однородном магнитном поле.

Правило Ленца.

Индуктивность. Явление самоиндукции. Электродвижущая сила самоиндукции.

Энергия магнитного поля катушки с током.

Электромагнитное поле.

Технические устройства и практическое применение: постоянные магниты, электромагниты, электродвигатель, ускорители элементарных частиц, индукционная печь.

Демонстрации

Опыт Эрстеда.

Отклонение электронного пучка магнитным полем.

Линии индукции магнитного поля.

Взаимодействие двух проводников с током.

Сила Ампера.

Действие силы Лоренца на ионы электролита.

Явление электромагнитной индукции.

Правило Ленца.

Зависимость электродвижущей силы индукции от скорости изменения магнитного потока.

Явление самоиндукции.

Ученический эксперимент, лабораторные работы

Изучение магнитного поля катушки с током.

Исследование действия постоянного магнита на рамку с током.

Исследование явления электромагнитной индукции.

Раздел 5. Колебания и волны

Тема 1. Механические и электромагнитные колебания

Колебательная система. Свободные механические колебания. Гармонические колебания. Период, частота, амплитуда и фаза колебаний. Пружинный маятник. Математический маятник. Уравнение гармонических колебаний. Превращение энергии при гармонических колебаниях.

Колебательный контур. Свободные электромагнитные колебания в идеальном колебательном контуре. Аналогия между механическими и электромагнитными колебаниями. Формула Томсона. Закон сохранения энергии в идеальном колебательном контуре.

Представление о затухающих колебаниях. Вынужденные механические колебания. Резонанс. Вынужденные электромагнитные колебания.

Переменный ток. Синусоидальный переменный ток. Мощность переменного тока. Амплитудное и действующее значение силы тока и напряжения.

Трансформатор. Производство, передача и потребление электрической энергии. Экологические риски при производстве электроэнергии. Культура использования электроэнергии в повседневной жизни.

Технические устройства и практическое применение: электрический звонок, генератор переменного тока, линии электропередач.

Демонстрации

Исследование параметров колебательной системы (пружинный или математический маятник).

Наблюдение затухающих колебаний.

Исследование свойств вынужденных колебаний.

Наблюдение резонанса.

Свободные электромагнитные колебания.

Осциллограммы (зависимости силы тока и напряжения от времени) для электромагнитных колебаний.

Резонанс при последовательном соединении резистора, катушки индуктивности и конденсатора.

Модель линии электропередачи.

Ученический эксперимент, лабораторные работы

Исследование зависимости периода малых колебаний груза на нити от длины нити и массы груза.

Исследование переменного тока в цепи из последовательно соединённых конденсатора, катушки и резистора.

Тема 2. Механические и электромагнитные волны

Механические волны, условия распространения. Период. Скорость распространения и длина волны. Поперечные и продольные волны. Интерференция и дифракция механических волн.

Звук. Скорость звука. Громкость звука. Высота тона. Тембр звука.

Электромагнитные волны. Условия излучения электромагнитных волн. Взаимная ориентация векторов E , B , V в электромагнитной волне. Свойства электромагнитных волн: отражение, преломление, поляризация, дифракция, интерференция. Скорость электромагнитных волн.

Шкала электромагнитных волн. Применение электромагнитных волн в технике и быту.

Принципы радиосвязи и телевидения. Радиолокация.

Электромагнитное загрязнение окружающей среды.

Технические устройства и практическое применение: музыкальные инструменты, ультразвуковая диагностика в технике и медицине, радар, радиоприёмник, телевизор, антенна, телефон, СВЧ-печь.

Демонстрации

Образование и распространение поперечных и продольных волн.

Колеблущееся тело как источник звука.

Наблюдение отражения и преломления механических волн.

Наблюдение интерференции и дифракции механических волн.

Звуковой резонанс.

Наблюдение связи громкости звука и высоты тона с амплитудой и частотой колебаний.

Исследование свойств электромагнитных волн: отражение, преломление, поляризация, дифракция, интерференция.

Тема 3. Оптика

Геометрическая оптика. Прямолинейное распространение света в однородной среде. Луч света. Точечный источник света.

Отражение света. Законы отражения света. Построение изображений в плоском зеркале.

Преломление света. Законы преломления света. Абсолютный показатель преломления. Полное внутреннее отражение. Предельный угол полного внутреннего отражения.

Дисперсия света. Сложный состав белого света. Цвет.

Собирающие и рассеивающие линзы. Тонкая линза. Фокусное расстояние и оптическая сила тонкой линзы. Построение изображений в собирающих и рассеивающих линзах. Формула тонкой линзы. Увеличение, даваемое линзой.

Пределы применимости геометрической оптики.

Волновая оптика. Интерференция света. Когерентные источники. Условия наблюдения максимумов и минимумов в интерференционной картине от двух синфазных когерентных источников.

Дифракция света. Дифракционная решётка. Условие наблюдения главных максимумов при падении монохроматического света на дифракционную решётку.

Поляризация света.

Технические устройства и практическое применение: очки, лупа, фотоаппарат, проекционный аппарат, микроскоп, телескоп, волоконная оптика, дифракционная решётка, поляроид.

Демонстрации

Прямолинейное распространение, отражение и преломление света. Оптические приборы.

Полное внутреннее отражение. Модель световода.

Исследование свойств изображений в линзах.

Модели микроскопа, телескопа.

Наблюдение интерференции света.

Наблюдение дифракции света.

Наблюдение дисперсии света.

Получение спектра с помощью призмы.

Получение спектра с помощью дифракционной решётки.

Наблюдение поляризации света.

Ученический эксперимент, лабораторные работы

Измерение показателя преломления стекла.

Исследование свойств изображений в линзах.
Наблюдение дисперсии света.

Раздел 6. Основы специальной теории относительности

Границы применимости классической механики. Постулаты специальной теории относительности: инвариантность модуля скорости света в вакууме, принцип относительности Эйнштейна.

Относительность одновременности. Замедление времени и сокращение длины.

Энергия и импульс релятивистской частицы.

Связь массы с энергией и импульсом релятивистской частицы. Энергия покоя.

Раздел 7. Квантовая физика

Тема 1. Элементы квантовой оптики

Фотоны. Формула Планка связи энергии фотона с его частотой. Энергия и импульс фотона.

Открытие и исследование фотоэффекта. Опыты А. Г. Столетова. Законы фотоэффекта. Уравнение Эйнштейна для фотоэффекта. «Красная граница» фотоэффекта.

Давление света. Опыты П. Н. Лебедева.

Химическое действие света.

Технические устройства и практическое применение: фотоэлемент, фотодатчик, солнечная батарея, светодиод.

Демонстрации

Фотоэффект на установке с цинковой пластиной.

Исследование законов внешнего фотоэффекта.

Светодиод.

Солнечная батарея.

Тема 2. Строение атома

Модель атома Томсона. Опыты Резерфорда по рассеянию α -частиц. Планетарная модель атома. Постулаты Бора. Излучение и поглощение фотонов при переходе атома с одного уровня энергии на другой. Виды спектров. Спектр уровней энергии атома водорода.

Волновые свойства частиц. Волны де Бройля. Корпускулярно-волновой дуализм.

Спонтанное и вынужденное излучение.

Технические устройства и практическое применение: спектральный анализ (спектроскоп), лазер, квантовый компьютер.

Демонстрации

Модель опыта Резерфорда.

Определение длины волны лазера.

Наблюдение линейчатых спектров излучения.

Лазер.

Ученический эксперимент, лабораторные работы

Наблюдение линейчатого спектра.

Тема 3. Атомное ядро

Эксперименты, доказывающие сложность строения ядра. Открытие радиоактивности. Опыты Резерфорда по определению состава радиоактивного излучения. Свойства альфа-, бета-, гамма-излучения. Влияние радиоактивности на живые организмы.

Открытие протона и нейтрона. Нуклонная модель ядра Гейзенберга–Иваненко. Заряд ядра. Массовое число ядра. Изотопы.

Альфа-распад. Электронный и позитронный бета-распад. Гамма-излучение. Закон радиоактивного распада.

Энергия связи нуклонов в ядре. Ядерные силы. Дефект массы ядра.

Ядерные реакции. Деление и синтез ядер.

Ядерный реактор. Термоядерный синтез. Проблемы и перспективы ядерной энергетики. Экологические аспекты ядерной энергетики.

Элементарные частицы. Открытие позитрона.

Методы наблюдения и регистрации элементарных частиц.

Фундаментальные взаимодействия. Единство физической картины мира.

Технические устройства и практическое применение: дозиметр, камера Вильсона, ядерный реактор, атомная бомба.

Демонстрации

Счётчик ионизирующих частиц.

Ученический эксперимент, лабораторные работы

Исследование треков частиц (по готовым фотографиям).

Раздел 8. Элементы астрономии и астрофизики

Этапы развития астрономии. Прикладное и мировоззренческое значение астрономии.

Вид звёздного неба. Созвездия, яркие звёзды, планеты, их видимое движение.

Солнечная система.

Солнце. Солнечная активность. Источник энергии Солнца и звёзд. Звёзды, их основные характеристики. Диаграмма «спектральный класс – светимость». Звёзды главной последовательности. Зависимость «масса – светимость» для звёзд главной последовательности. Внутреннее строение

звёзд. Современные представления о происхождении и эволюции Солнца и звёзд. Этапы жизни звёзд.

Млечный Путь – наша Галактика. Положение и движение Солнца в Галактике. Типы галактик. Радиогалактики и квазары. Чёрные дыры в ядрах галактик.

Вселенная. Расширение Вселенной. Закон Хаббла. Разбегание галактик. Теория Большого взрыва. Реликтовое излучение.

Масштабная структура Вселенной. Метагалактика.

Нерешённые проблемы астрономии.

Ученические наблюдения

Наблюдения невооружённым глазом с использованием компьютерных приложений для определения положения небесных объектов на конкретную дату: основные созвездия Северного полушария и яркие звёзды.

Наблюдения в телескоп Луны, планет, Млечного Пути.

Обобщающее повторение

Роль физики и астрономии в экономической, технологической, социальной и этической сферах деятельности человека, роль и место физики и астрономии в современной научной картине мира, роль физической теории в формировании представлений о физической картине мира, место физической картины мира в общем ряду современных естественно-научных представлений о природе.

Межпредметные связи

Изучение курса физики базового уровня в 11 классе осуществляется с учётом содержательных межпредметных связей с курсами математики, биологии, химии, географии и технологии.

Межпредметные понятия, связанные с изучением методов научного познания: явление, научный факт, гипотеза, физическая величина, закон, теория, наблюдение, эксперимент, моделирование, модель, измерение.

Математика: решение системы уравнений, тригонометрические функции: синус, косинус, тангенс, котангенс, основное тригонометрическое тождество, векторы и их проекции на оси координат, сложение векторов, производные элементарных функций, признаки подобия треугольников, определение площади плоских фигур и объёма тел.

Биология: электрические явления в живой природе, колебательные движения в живой природе, оптические явления в живой природе, действие радиации на живые организмы.

Химия: строение атомов и молекул, кристаллическая структура твёрдых тел, механизмы образования кристаллической решётки, спектральный анализ.

География: магнитные полюса Земли, залежи магнитных руд, фотосъёмка земной поверхности, предсказание землетрясений.

Технология: линии электропередач, генератор переменного тока, электродвигатель, индукционная печь, радар, радиоприёмник, телевизор, антенна, телефон, СВЧ-печь, проекционный аппарат, волоконная оптика, солнечная батарея.

ПЛАНИРУЕМЫЕ РЕЗУЛЬТАТЫ ОСВОЕНИЯ ПРОГРАММЫ ПО ФИЗИКЕ НА УРОВНЕ СРЕДНЕГО ОБЩЕГО ОБРАЗОВАНИЯ

Освоение учебного предмета «Физика» на уровне среднего общего образования (базовый уровень) должно обеспечить достижение следующих личностных, метапредметных и предметных образовательных результатов.

ЛИЧНОСТНЫЕ РЕЗУЛЬТАТЫ

Личностные результаты освоения учебного предмета «Физика» должны отражать готовность и способность обучающихся руководствоваться сформированной внутренней позицией личности, системой ценностных ориентаций, позитивных внутренних убеждений, соответствующих традиционным ценностям российского общества, расширение жизненного опыта и опыта деятельности в процессе реализации основных направлений воспитательной деятельности, в том числе в части:

1) гражданского воспитания:

сформированность гражданской позиции обучающегося как активного и ответственного члена российского общества;

принятие традиционных общечеловеческих гуманистических и демократических ценностей;

готовность вести совместную деятельность в интересах гражданского общества, участвовать в самоуправлении в образовательной организации;

умение взаимодействовать с социальными институтами в соответствии с их функциями и назначением;

готовность к гуманитарной и волонтерской деятельности;

2) патриотического воспитания:

сформированность российской гражданской идентичности, патриотизма; ценностное отношение к государственным символам, достижениям российских учёных в области физики и техники;

3) духовно-нравственного воспитания:

сформированность нравственного сознания, этического поведения; способность оценивать ситуацию и принимать осознанные решения, ориентируясь на морально-нравственные нормы и ценности, в том числе в деятельности учёного;

осознание личного вклада в построение устойчивого будущего;

4) эстетического воспитания:

эстетическое отношение к миру, включая эстетику научного творчества, присущего физической науке;

5) трудового воспитания:

интерес к различным сферам профессиональной деятельности, в том числе связанным с физикой и техникой, умение совершать осознанный выбор будущей профессии и реализовывать собственные жизненные планы;

готовность и способность к образованию и самообразованию в области физики на протяжении всей жизни;

б) экологического воспитания:

сформированность экологической культуры, осознание глобального характера экологических проблем;

планирование и осуществление действий в окружающей среде на основе знания целей устойчивого развития человечества;

расширение опыта деятельности экологической направленности на основе имеющихся знаний по физике;

7) ценности научного познания:

сформированность мировоззрения, соответствующего современному уровню развития физической науки;

осознание ценности научной деятельности, готовность в процессе изучения физики осуществлять проектную и исследовательскую деятельность индивидуально и в группе.

МЕТАПРЕДМЕТНЫЕ РЕЗУЛЬТАТЫ

Познавательные универсальные учебные действия

Базовые логические действия:

самостоятельно формулировать и актуализировать проблему, рассматривать её всесторонне;

определять цели деятельности, задавать параметры и критерии их достижения;

выявлять закономерности и противоречия в рассматриваемых физических явлениях;

разрабатывать план решения проблемы с учётом анализа имеющихся материальных и нематериальных ресурсов;

вносить коррективы в деятельность, оценивать соответствие результатов целям, оценивать риски последствий деятельности;

координировать и выполнять работу в условиях реального, виртуального и комбинированного взаимодействия;

развивать креативное мышление при решении жизненных проблем.

Базовые исследовательские действия:

владеть научной терминологией, ключевыми понятиями и методами физической науки;

владеть навыками учебно-исследовательской и проектной деятельности в области физики, способностью и готовностью к самостоятельному поиску методов решения задач физического содержания, применению различных методов познания;

владеть видами деятельности по получению нового знания, его интерпретации, преобразованию и применению в различных учебных ситуациях, в том числе при создании учебных проектов в области физики;

выявлять причинно-следственные связи и актуализировать задачу, выдвигать гипотезу её решения, находить аргументы для доказательства своих утверждений, задавать параметры и критерии решения;

анализировать полученные в ходе решения задачи результаты, критически оценивать их достоверность, прогнозировать изменение в новых условиях;

ставить и формулировать собственные задачи в образовательной деятельности, в том числе при изучении физики;

давать оценку новым ситуациям, оценивать приобретённый опыт;

уметь переносить знания по физике в практическую область жизнедеятельности;

уметь интегрировать знания из разных предметных областей;

выдвигать новые идеи, предлагать оригинальные подходы и решения;

ставить проблемы и задачи, допускающие альтернативные решения.

Работа с информацией:

владеть навыками получения информации физического содержания из источников разных типов, самостоятельно осуществлять поиск, анализ, систематизацию и интерпретацию информации различных видов и форм представления;

оценивать достоверность информации;

использовать средства информационных и коммуникационных технологий в решении когнитивных, коммуникативных и организационных задач с соблюдением требований эргономики, техники безопасности, гигиены, ресурсосбережения, правовых и этических норм, норм информационной безопасности;

создавать тексты физического содержания в различных форматах с учётом назначения информации и целевой аудитории, выбирая оптимальную форму представления и визуализации.

Коммуникативные универсальные учебные действия:

осуществлять общение на уроках физики и во вне-урочной деятельности;

распознавать предпосылки конфликтных ситуаций и смягчать конфликты;

развёрнуто и логично излагать свою точку зрения с использованием языковых средств;

понимать и использовать преимущества командной и индивидуальной работы;

выбирать тематику и методы совместных действий с учётом общих интересов и возможностей каждого члена коллектива;

принимать цели совместной деятельности, организовывать и координировать действия по её достижению: составлять план действий, распределять роли с учётом мнений участников, обсуждать результаты совместной работы;

оценивать качество своего вклада и каждого участника команды в общий результат по разработанным критериям;

предлагать новые проекты, оценивать идеи с позиции новизны, оригинальности, практической значимости;

осуществлять позитивное стратегическое поведение в различных ситуациях, проявлять творчество и воображение, быть инициативным.

Регулятивные универсальные учебные действия

Самоорганизация:

самостоятельно осуществлять познавательную деятельность в области физики и астрономии, выявлять проблемы, ставить и формулировать собственные задачи;

самостоятельно составлять план решения расчётных и качественных задач, план выполнения практической работы с учётом имеющихся ресурсов, собственных возможностей и предпочтений;

давать оценку новым ситуациям;

расширять рамки учебного предмета на основе личных предпочтений;

делать осознанный выбор, аргументировать его, брать на себя ответственность за решение;

оценивать приобретённый опыт;

способствовать формированию и проявлению эрудиции в области физики, постоянно повышать свой образовательный и культурный уровень.

Самоконтроль, эмоциональный интеллект:

давать оценку новым ситуациям, вносить коррективы в деятельность, оценивать соответствие результатов целям;

владеть навыками познавательной рефлексии как осознания совершаемых действий и мыслительных процессов, их результатов и оснований;

использовать приёмы рефлексии для оценки ситуации, выбора верного решения;

уметь оценивать риски и своевременно принимать решения по их снижению;

принимать мотивы и аргументы других при анализе результатов деятельности;

принимать себя, понимая свои недостатки и достоинства;

принимать мотивы и аргументы других при анализе результатов деятельности;

признавать своё право и право других на ошибки.

В процессе достижения личностных результатов освоения программы по физике для уровня среднего общего образования у обучающихся совершенствуется эмоциональный интеллект, предполагающий сформированность:

самосознания, включающего способность понимать своё эмоциональное состояние, видеть направления развития собственной эмоциональной сферы, быть уверенным в себе;

саморегулирования, включающего самоконтроль, умение принимать ответственность за своё поведение, способность адаптироваться к эмоциональным изменениям и проявлять гибкость, быть открытым новому;

внутренней мотивации, включающей стремление к достижению цели и успеху, оптимизм, инициативность, умение действовать исходя из своих возможностей;

эмпатии, включающей способность понимать эмоциональное состояние других, учитывать его при осуществлении общения, способность к сочувствию и сопереживанию;

социальных навыков, включающих способность выстраивать отношения с другими людьми, заботиться, проявлять интерес и разрешать конфликты.

ПРЕДМЕТНЫЕ РЕЗУЛЬТАТЫ

К концу обучения в **10 классе** предметные результаты на базовом уровне должны отражать сформированность у обучающихся умений:

демонстрировать на примерах роль и место физики в формировании современной научной картины мира, в развитии современной техники и технологий, в практической деятельности людей;

учитывать границы применения изученных физических моделей: материальная точка, инерциальная система отсчёта, абсолютно твёрдое тело, идеальный газ, модели строения газов, жидкостей и твёрдых тел, точечный электрический заряд при решении физических задач;

распознавать физические явления (процессы) и объяснять их на основе законов механики, молекулярно-кинетической теории строения вещества и

электродинамики: равномерное и равноускоренное прямолинейное движение, свободное падение тел, движение по окружности, инерция, взаимодействие тел, диффузия, броуновское движение, строение жидкостей и твёрдых тел, изменение объёма тел при нагревании (охлаждении), тепловое равновесие, испарение, конденсация, плавление, кристаллизация, кипение, влажность воздуха, повышение давления газа при его нагревании в закрытом сосуде, связь между параметрами состояния газа в изопротессах, электризация тел, взаимодействие зарядов;

описывать механическое движение, используя физические величины: координата, путь, перемещение, скорость, ускорение, масса тела, сила, импульс тела, кинетическая энергия, потенциальная энергия, механическая работа, механическая мощность; при описании правильно трактовать физический смысл используемых величин, их обозначения и единицы, находить формулы, связывающие данную физическую величину с другими величинами;

описывать изученные тепловые свойства тел и тепловые явления, используя физические величины: давление газа, температура, средняя кинетическая энергия хаотического движения молекул, среднеквадратичная скорость молекул, количество теплоты, внутренняя энергия, работа газа, коэффициент полезного действия теплового двигателя; при описании правильно трактовать физический смысл используемых величин, их обозначения и единицы, находить формулы, связывающие данную физическую величину с другими величинами;

описывать изученные электрические свойства вещества и электрические явления (процессы), используя физические величины: электрический заряд, электрическое поле, напряжённость поля, потенциал, разность потенциалов; при описании правильно трактовать физический смысл используемых величин, их обозначения и единицы; указывать формулы, связывающие данную физическую величину с другими величинами;

анализировать физические процессы и явления, используя физические законы и принципы: закон всемирного тяготения, I, II и III законы Ньютона, закон сохранения механической энергии, закон сохранения импульса, принцип суперпозиции сил, принцип равноправия инерциальных систем отсчёта, молекулярно-кинетическую теорию строения вещества, газовые законы, связь средней кинетической энергии теплового движения молекул с абсолютной температурой, первый закон термодинамики, закон сохранения электрического заряда, закон Кулона, при этом различать словесную формулировку закона, его математическое выражение и условия (границы, области) применимости;

объяснять основные принципы действия машин, приборов и технических устройств; различать условия их безопасного использования в повседневной жизни;

выполнять эксперименты по исследованию физических явлений и процессов с использованием прямых и косвенных измерений, при этом формулировать проблему/задачу и гипотезу учебного эксперимента, собирать установку из предложенного оборудования, проводить опыт и формулировать выводы;

осуществлять прямые и косвенные измерения физических величин, при этом выбирать оптимальный способ измерения и использовать известные методы оценки погрешностей измерений;

исследовать зависимости между физическими величинами с использованием прямых измерений, при этом конструировать установку, фиксировать результаты полученной зависимости физических величин в виде таблиц и графиков, делать выводы по результатам исследования;

соблюдать правила безопасного труда при проведении исследований в рамках учебного эксперимента, учебно-исследовательской и проектной деятельности с использованием измерительных устройств и лабораторного оборудования;

решать расчётные задачи с явно заданной физической моделью, используя физические законы и принципы, на основе анализа условия задачи выбирать физическую модель, выделять физические величины и формулы, необходимые для её решения, проводить расчёты и оценивать реальность полученного значения физической величины;

решать качественные задачи: выстраивать логически непротиворечивую цепочку рассуждений с опорой на изученные законы, закономерности и физические явления;

использовать при решении учебных задач современные информационные технологии для поиска, структурирования, интерпретации и представления учебной и научно-популярной информации, полученной из различных источников, критически анализировать получаемую информацию;

приводить примеры вклада российских и зарубежных учёных-физиков в развитие науки, объяснение процессов окружающего мира, в развитие техники и технологий;

использовать теоретические знания по физике в повседневной жизни для обеспечения безопасности при обращении с приборами и техническими устройствами, для сохранения здоровья и соблюдения норм экологического поведения в окружающей среде;

работать в группе с выполнением различных социальных ролей, планировать работу группы, рационально распределять обязанности и планировать деятельность в нестандартных ситуациях, адекватно оценивать вклад каждого из участников группы в решение рассматриваемой проблемы.

К концу обучения **в 11 классе** предметные результаты на базовом уровне должны отражать сформированность у обучающихся умений:

демонстрировать на примерах роль и место физики в формировании современной научной картины мира, в развитии современной техники и технологий, в практической деятельности людей, целостность и единство физической картины мира;

учитывать границы применения изученных физических моделей: точечный электрический заряд, луч света, точечный источник света, ядерная модель атома, нуклонная модель атомного ядра при решении физических задач;

распознавать физические явления (процессы) и объяснять их на основе законов электродинамики и квантовой физики: электрическая проводимость, тепловое, световое, химическое, магнитное действия тока, взаимодействие магнитов, электромагнитная индукция, действие магнитного поля на проводник с током и движущийся заряд, электромагнитные колебания и волны, прямолинейное распространение света, отражение, преломление, интерференция, дифракция и поляризация света, дисперсия света, фотоэлектрический эффект (фотоэффект), световое давление, возникновение линейчатого спектра атома водорода, естественная и искусственная радиоактивность;

описывать изученные свойства вещества (электрические, магнитные, оптические, электрическую проводимость различных сред) и электромагнитные явления (процессы), используя физические величины: электрический заряд, сила тока, электрическое напряжение, электрическое сопротивление, разность потенциалов, электродвижущая сила, работа тока, индукция магнитного поля, сила Ампера, сила Лоренца, индуктивность катушки, энергия электрического и магнитного полей, период и частота колебаний в колебательном контуре, заряд и сила тока в процессе гармонических электромагнитных колебаний, фокусное расстояние и оптическая сила линзы, при описании правильно трактовать физический смысл используемых величин, их обозначения и единицы, указывать формулы, связывающие данную физическую величину с другими величинами;

описывать изученные квантовые явления и процессы, используя физические величины: скорость электромагнитных волн, длина волны и частота света, энергия и импульс фотона, период полураспада, энергия связи

атомных ядер, при описании правильно трактовать физический смысл используемых величин, их обозначения и единицы, указывать формулы, связывающие данную физическую величину с другими величинами, вычислять значение физической величины;

анализировать физические процессы и явления, используя физические законы и принципы: закон Ома, законы последовательного и параллельного соединения проводников, закон Джоуля–Ленца, закон электромагнитной индукции, закон прямолинейного распространения света, законы отражения света, законы преломления света, уравнение Эйнштейна для фотоэффекта, закон сохранения энергии, закон сохранения импульса, закон сохранения электрического заряда, закон сохранения массового числа, постулаты Бора, закон радиоактивного распада, при этом различать словесную формулировку закона, его математическое выражение и условия (границы, области) применимости;

определять направление вектора индукции магнитного поля проводника с током, силы Ампера и силы Лоренца;

строить и описывать изображение, создаваемое плоским зеркалом, тонкой линзой;

выполнять эксперименты по исследованию физических явлений и процессов с использованием прямых и косвенных измерений: при этом формулировать проблему/задачу и гипотезу учебного эксперимента, собирать установку из предложенного оборудования, проводить опыт и формулировать выводы;

осуществлять прямые и косвенные измерения физических величин, при этом выбирать оптимальный способ измерения и использовать известные методы оценки погрешностей измерений;

исследовать зависимости физических величин с использованием прямых измерений: при этом конструировать установку, фиксировать результаты полученной зависимости физических величин в виде таблиц и графиков, делать выводы по результатам исследования;

соблюдать правила безопасного труда при проведении исследований в рамках учебного эксперимента, учебно-исследовательской и проектной деятельности с использованием измерительных устройств и лабораторного оборудования;

решать расчётные задачи с явно заданной физической моделью, используя физические законы и принципы, на основе анализа условия задачи выбирать физическую модель, выделять физические величины и формулы, необходимые для её решения, проводить расчёты и оценивать реальность полученного значения физической величины;

решать качественные задачи: выстраивать логически непротиворечивую цепочку рассуждений с опорой на изученные законы, закономерности и физические явления;

использовать при решении учебных задач современные информационные технологии для поиска, структурирования, интерпретации и представления учебной и научно-популярной информации, полученной из различных источников, критически анализировать получаемую информацию;

объяснять принципы действия машин, приборов и технических устройств, различать условия их безопасного использования в повседневной жизни;

приводить примеры вклада российских и зарубежных учёных-физиков в развитие науки, в объяснение процессов окружающего мира, в развитие техники и технологий;

использовать теоретические знания по физике в повседневной жизни для обеспечения безопасности при обращении с приборами и техническими устройствами, для сохранения здоровья и соблюдения норм экологического поведения в окружающей среде;

работать в группе с выполнением различных социальных ролей, планировать работу группы, рационально распределять обязанности и планировать деятельность в нестандартных ситуациях, адекватно оценивать вклад каждого из участников группы в решение рассматриваемой проблемы.

ТЕМАТИЧЕСКОЕ ПЛАНИРОВАНИЕ 10 КЛАСС

№ п/п	Наименование разделов и тем программы	Количество часов			Электронные (цифровые) образовательные ресурсы
		Всего	Контрольные работы	Практические работы	
Раздел 1. ФИЗИКА И МЕТОДЫ НАУЧНОГО ПОЗНАНИЯ					
1.1	Физика и методы научного познания	2			Библиотека ЦОК https://m.edsoo.ru/7f41bf72
Итого по разделу		2			
Раздел 2. МЕХАНИКА					
2.1	Кинематика	5			Библиотека ЦОК https://m.edsoo.ru/7f41bf72
2.2	Динамика	7			Библиотека ЦОК https://m.edsoo.ru/7f41bf72
2.3	Законы сохранения в механике	6	1	1	Библиотека ЦОК https://m.edsoo.ru/7f41bf72
Итого по разделу		18			
Раздел 3. МОЛЕКУЛЯРНАЯ ФИЗИКА И ТЕРМОДИНАМИКА					
3.1	Основы молекулярно-кинетической теории	9		1	Библиотека ЦОК https://m.edsoo.ru/7f41bf72

3.2	Основы термодинамики	10	1		Библиотека ЦОК https://m.edsoo.ru/7f41bf72
3.3	Агрегатные состояния вещества. Фазовые переходы	5			Библиотека ЦОК https://m.edsoo.ru/7f41bf72
	Итого по разделу	24			
	Раздел 4. ЭЛЕКТРОДИНАМИКА				
4.1	Электростатика	10		1	Библиотека ЦОК https://m.edsoo.ru/7f41bf72
4.2	Постоянный электрический ток. Токи в различных средах	12	1		Библиотека ЦОК https://m.edsoo.ru/7f41bf72
	Итого по разделу	22			
	Резервное время	2			
	ОБЩЕЕ КОЛИЧЕСТВО ЧАСОВ ПО ПРОГРАММЕ	68	3	3	

11 КЛАСС

№ п/п	Наименование разделов и тем программы	Количество часов			Электронные (цифровые) образовательные ресурсы
		Всего	Контрольные работы	Практические работы	
Раздел 1. ЭЛЕКТРОДИНАМИКА					
1.1	Магнитное поле. Электромагнитная индукция	11	1	3	Библиотека ЦОК https://m.edsoo.ru/7f41c97c
Итого по разделу		11			
Раздел 2. КОЛЕБАНИЯ И ВОЛНЫ					
2.1	Механические и электромагнитные колебания	9		1	Библиотека ЦОК https://m.edsoo.ru/7f41c97c
2.2	Механические и электромагнитные волны	5	1		Библиотека ЦОК https://m.edsoo.ru/7f41c97c
2.3	Оптика	10		3	Библиотека ЦОК https://m.edsoo.ru/7f41c97c
Итого по разделу		24			
Раздел 3. ОСНОВЫ СПЕЦИАЛЬНОЙ ТЕОРИИ ОТНОСИТЕЛЬНОСТИ					
3.1	Основы специальной теории относительности	4	1		Библиотека ЦОК https://m.edsoo.ru/7f41c97c
Итого по разделу		4			

Раздел 4. КВАНТОВАЯ ФИЗИКА

4.1	Элементы квантовой оптики	6
4.2	Строение атома	4
4.3	Атомное ядро	5
	Итого по разделу	15

Библиотека ЦОК
<https://m.edsoo.ru/7f41c97>

[с](#)

Библиотека ЦОК
<https://m.edsoo.ru/7f41c97>

[с](#)

Библиотека ЦОК
<https://m.edsoo.ru/7f41c97>

[с](#)

Раздел 5. ЭЛЕМЕНТЫ АСТРОНОМИИ И АСТРОФИЗИКИ

5.1	Элементы астрономии и астрофизики	7	1
	Итого по разделу	7	

Библиотека ЦОК
<https://m.edsoo.ru/7f41c97>

[с](#)

Раздел 6. ОБОБЩАЮЩЕЕ ПОВТОРЕНИЕ

6.1	Обобщающее повторение	4		
	Итого по разделу	4		
	Резервное время	3		
	ОБЩЕЕ КОЛИЧЕСТВО ЧАСОВ ПО ПРОГРАММЕ	68	4	7

Библиотека ЦОК
<https://m.edsoo.ru/7f41c97>

[с](#)

ПОУРОЧНОЕ ПЛАНИРОВАНИЕ 10 КЛАСС

№ п/п	Тема урока	Количество часов			Дата изучени я	Электронные цифровые образовательные ресурсы
		Всего	Контрольны е работы	Практически е работы		
1	Физика — наука о природе. Научные методы познания окружающего мира	1			Библиотека ЦОК https://m.edsoo.ru/ff0c32e2	
2	Роль и место физики в формировании современной научной картины мира, в практической деятельности людей	1			Библиотека ЦОК https://m.edsoo.ru/ff0c33e6	
3	Механическое движение. Относительность механического движения. Перемещение, скорость, ускорение	1			Библиотека ЦОК https://m.edsoo.ru/ff0c3508	
4	Равномерное прямолинейное движение	1			Библиотека ЦОК https://m.edsoo.ru/ff0c3620	
5	Равноускоренное прямолинейное движение	1			Библиотека ЦОК https://m.edsoo.ru/ff0c372e	
6	Свободное падение. Ускорение свободного падения	1			Библиотека ЦОК https://m.edsoo.ru/ff0c39cc	
7	Криволинейное движение. Движение материальной точки по окружности	1			Библиотека ЦОК https://m.edsoo.ru/ff0c3ada	

8	Принцип относительности Галилея. Инерциальные системы отсчета. Первый закон Ньютона	1	Библиотека ЦОК https://m.edsoo.ru/ff0c3be8
9	Масса тела. Сила. Принцип суперпозиции сил. Второй закон Ньютона для материальной точки	1	Библиотека ЦОК https://m.edsoo.ru/ff0c3be8
10	Третий закон Ньютона для материальных точек	1	Библиотека ЦОК https://m.edsoo.ru/ff0c3be8
11	Закон всемирного тяготения. Сила тяжести. Первая космическая скорость	1	Библиотека ЦОК https://m.edsoo.ru/ff0c3d00
12	Сила упругости. Закон Гука. Вес тела	1	Библиотека ЦОК https://m.edsoo.ru/ff0c3e18
13	Сила трения. Коэффициент трения. Сила сопротивления при движении тела в жидкости или газе	1	Библиотека ЦОК https://m.edsoo.ru/ff0c3f76
14	Поступательное и вращательное движение абсолютно твёрдого тела. Момент силы. Плечо силы. Условия равновесия твёрдого тела	1	Библиотека ЦОК https://m.edsoo.ru/ff0c41a6
15	Импульс материальной точки, системы материальных точек. Импульс силы. Закон сохранения импульса. Реактивное движение	1	Библиотека ЦОК https://m.edsoo.ru/ff0c43d6
16	Работа и мощность силы. Кинетическая энергия материальной точки. Теорема об изменении кинетической энергии	1	Библиотека ЦОК https://m.edsoo.ru/ff0c4502

17	Потенциальная энергия. Потенциальная энергия упруго деформированной пружины. Потенциальная энергия тела вблизи поверхности Земли	1			Библиотека ЦОК https://m.edsoo.ru/ff0c461a
18	Потенциальные и непотенциальные силы. Связь работы непотенциальных сил с изменением механической энергии системы тел. Закон сохранения механической энергии	1			Библиотека ЦОК https://m.edsoo.ru/ff0c478c
19	Лабораторная работа «Исследование связи работы силы с изменением механической энергии тела на примере растяжения резинового жгута»	1		1	
20	Контрольная работа по теме «Кинематика. Динамика. Законы сохранения в механике» Анализ контрольной работы.	1		1	Библиотека ЦОК https://m.edsoo.ru/ff0c4b74
21	Основные положения молекулярно-кинетической теории. Броуновское движение. Диффузия	1			Библиотека ЦОК https://m.edsoo.ru/ff0c4dc2
22	Характер движения и взаимодействия частиц вещества. Модели строения газов, жидкостей и твёрдых тел	1			
23	Масса молекул. Количество вещества. Постоянная Авогадро	1			

24	Тепловое равновесие. Температура и её измерение. Шкала температур Цельсия	1	
25	Идеальный газ в МКТ. Основное уравнение МКТ	1	Библиотека ЦОК https://m.edsoo.ru/ff0c4fde
26	Абсолютная температура как мера средней кинетической энергии движения молекул. Уравнение Менделеева-Клапейрона	1	Библиотека ЦОК https://m.edsoo.ru/ff0c511e
27	Закон Дальтона. Газовые законы Лабораторная работа	1	
28	«Исследование зависимости между параметрами состояния разреженного газа»	1	1
29	Изопрцессы в идеальном газе и их графическое представление Внутренняя энергия	1	Библиотека ЦОК https://m.edsoo.ru/ff0c570e
30	термодинамической системы и способы её изменения. Количество теплоты и работа. Внутренняя энергия одноатомного идеального газа	1	Библиотека ЦОК https://m.edsoo.ru/ff0c5952
31	Виды теплопередачи	1	Библиотека ЦОК https://m.edsoo.ru/ff0c5c36
32	Удельная теплоёмкость вещества. Количество теплоты при теплопередаче. Адиабатный процесс	1	Библиотека ЦОК https://m.edsoo.ru/ff0c5c36

33	Первый закон термодинамики и его применение к изопроцессам	1		Библиотека ЦОК https://m.edsoo.ru/ff0c5efc
34	Необратимость процессов в природе. Второй закон термодинамики	1		Библиотека ЦОК https://m.edsoo.ru/ff0c6230
35	Принцип действия и КПД тепловой машины	1		Библиотека ЦОК https://m.edsoo.ru/ff0c600a
36	Цикл Карно и его КПД	1		
37	Экологические проблемы теплоэнергетики	1		
38	Обобщающий урок «Молекулярная физика. Основы термодинамики»	1		Библиотека ЦОК https://m.edsoo.ru/ff0c6938
39	Контрольная работа по теме «Молекулярная физика. Основы термодинамики»	1	1	Библиотека ЦОК https://m.edsoo.ru/ff0c6a50
40	Анализ контрольной работы. Парообразование и конденсация. Испарение и кипение	1		Библиотека ЦОК https://m.edsoo.ru/ff0c63b6
41	Абсолютная и относительная влажность воздуха. Насыщенный пар	1		Библиотека ЦОК https://m.edsoo.ru/ff0c64d8
42	Твёрдое тело. Кристаллические и аморфные тела. Анизотропия свойств кристаллов. Жидкие кристаллы. Современные материалы	1		Библиотека ЦОК https://m.edsoo.ru/ff0c65f0

43	Плавление и кристаллизация. Удельная теплота плавления. Сублимация	1	Библиотека ЦОК https://m.edsoo.ru/ff0c6708
44	Уравнение теплового баланса	1	Библиотека ЦОК https://m.edsoo.ru/ff0c6820
45	Электризация тел. Электрический заряд. Два вида электрических зарядов	1	Библиотека ЦОК https://m.edsoo.ru/ff0c6bcc
46	Проводники, диэлектрики и полупроводники. Закон сохранения электрического заряда	1	Библиотека ЦОК https://m.edsoo.ru/ff0c6bcc
47	Взаимодействие зарядов. Закон Кулона. Точечный электрический заряд	1	Библиотека ЦОК https://m.edsoo.ru/ff0c6ce4
48	Напряжённость электрического поля. Принцип суперпозиции электрических полей. Линии напряжённости	1	Библиотека ЦОК https://m.edsoo.ru/ff0c6df2
49	Работа сил электростатического поля. Потенциал. Разность потенциалов	1	Библиотека ЦОК https://m.edsoo.ru/ff0c6f00
50	Проводники и диэлектрики в электростатическом поле. Диэлектрическая проницаемость	1	Библиотека ЦОК https://m.edsoo.ru/ff0c7018
51	Емкость. Конденсатор	1	Библиотека ЦОК https://m.edsoo.ru/ff0c7126

52	Электроёмкость плоского конденсатора. Энергия заряженного конденсатора	1		Библиотека ЦОК https://m.edsoo.ru/ff0c72c0
53	Лабораторная работа "Измерение электроёмкости конденсатора"	1	1	
54	Принцип действия и применение конденсаторов, копировального аппарата, струйного принтера. Электростатическая защита. Заземление электроприборов	1		
55	Электрический ток, условия его существования. Постоянный ток. Сила тока. Напряжение. Сопротивление. Закон Ома для участка цепи	1		
56	Последовательное, параллельное, смешанное соединение проводников. Лабораторная работа «Изучение смешанного соединения резисторов»	1		Библиотека ЦОК https://m.edsoo.ru/ff0c74f0
57	Работа и мощность электрического тока. Закон Джоуля-Ленца	1		Библиотека ЦОК https://m.edsoo.ru/ff0c7838
58	Закон Ома для полной (замкнутой) электрической цепи. Короткое замыкание. Лабораторная работа «Измерение ЭДС источника тока и его внутреннего сопротивления»	1		Библиотека ЦОК https://m.edsoo.ru/ff0c7ae0

59	Электронная проводимость твёрдых металлов. Зависимость сопротивления металлов от температуры. Сверхпроводимость	1	
60	Электрический ток в вакууме. Свойства электронных пучков	1	
61	Полупроводники, их собственная и примесная проводимость. Свойства р—n-перехода. Полупроводниковые приборы	1	Библиотека ЦОК https://m.edsoo.ru/ff0c84ae
62	Электрический ток в растворах и расплавах электролитов. Электролитическая диссоциация. Электролиз	1	Библиотека ЦОК https://m.edsoo.ru/ff0c82ba
63	Электрический ток в газах. Самостоятельный и несамостоятельный разряд. Молния. Плазма	1	Библиотека ЦОК https://m.edsoo.ru/ff0c84ae
64	Электрические приборы и устройства и их практическое применение. Правила техники безопасности	1	Библиотека ЦОК https://m.edsoo.ru/ff0c86fc
65	Обобщающий урок «Электродинамика»	1	Библиотека ЦОК https://m.edsoo.ru/ff0c88be
66	Контрольная работа по теме «Электростатика. Постоянный электрический ток. Токи в различных средах»	1	1 Библиотека ЦОК https://m.edsoo.ru/ff0c8a8a

67	Анализ контрольной работы. Контрольная работа по теме "Электродинамика"	1			Библиотека ЦОК https://m.edsoo.ru/ff0c8c56
68	Анализ контрольной работы	1			Библиотека ЦОК https://m.edsoo.ru/ff0c8f6c
	ОБЩЕЕ КОЛИЧЕСТВО ЧАСОВ ПО ПРОГРАММЕ	68	3	3	

11 КЛАСС

№ п/п	Тема урока	Количество часов			Дата изучени я	Электронные цифровые образовательные ресурсы
		Всего	Контрольны е работы	Практически е работы		
1	Постоянные магниты и их взаимодействие. Магнитное поле. Вектор магнитной индукции. Линии магнитной индукции	1			Библиотека ЦОК https://m.edsoo.ru/ff0c9778	
2	Магнитное поле проводника с током. Опыт Эрстеда. Взаимодействие проводников с током	1			Библиотека ЦОК https://m.edsoo.ru/ff0c98fe	
3	Лабораторная работа «Изучение магнитного поля катушки с током»	1		1	Библиотека ЦОК https://m.edsoo.ru/ff0c98fe	
4	Действие магнитного поля на проводник с током. Сила Ампера. Лабораторная работа «Исследование действия постоянного магнита на рамку с током»	1		1	Библиотека ЦОК https://m.edsoo.ru/ff0c9ac0	
5	Действие магнитного поля на движущуюся заряженную частицу. Сила Лоренца. Работа силы Лоренца	1			Библиотека ЦОК https://m.edsoo.ru/ff0c9df4	
6	Электромагнитная индукция. Поток вектора магнитной индукции. ЭДС	1				

	индукции. Закон электромагнитной индукции Фарадея			
7	Лабораторная работа «Исследование явления электромагнитной индукции»	1	1	Библиотека ЦОК https://m.edsoo.ru/ff0ca150
8	Индуктивность. Явление самоиндукции. ЭДС самоиндукции. Энергия магнитного поля катушки с током. Электромагнитное поле	1		Библиотека ЦОК https://m.edsoo.ru/ff0ca600
9	Технические устройства и их применение: постоянные магниты, электромагниты, электродвигатель, ускорители элементарных частиц, индукционная печь	1		
10	Обобщающий урок «Магнитное поле. Электромагнитная индукция»	1		Библиотека ЦОК https://m.edsoo.ru/ff0cab82
11	Контрольная работа по теме «Магнитное поле. Электромагнитная индукция»	1	1	Библиотека ЦОК https://m.edsoo.ru/ff0cad58
12	Свободные механические колебания. Гармонические колебания. Уравнение гармонических колебаний. Превращение энергии	1		Библиотека ЦОК https://m.edsoo.ru/ff0caf06
13	Лабораторная работа «Исследование зависимости периода малых колебаний груза на нити от длины нити и массы груза»	1	1	

14	Колебательный контур. Свободные электромагнитные колебания в идеальном колебательном контуре. Аналогия между механическими и электромагнитными колебаниями	1	Библиотека ЦОК https://m.edsoo.ru/ff0cb820
15	Формула Томсона. Закон сохранения энергии в идеальном колебательном контуре	1	Библиотека ЦОК https://m.edsoo.ru/ff0cb9c4
16	Представление о затухающих колебаниях. Вынужденные механические колебания. Резонанс. Вынужденные электромагнитные колебания	1	Библиотека ЦОК https://m.edsoo.ru/ff0cbb86
17	Переменный ток. Синусоидальный переменный ток. Мощность переменного тока. Амплитудное и действующее значение силы тока и напряжения	1	Библиотека ЦОК https://m.edsoo.ru/ff0cbd34
18	Трансформатор. Производство, передача и потребление электрической энергии	1	
19	Устройство и практическое применение электрического звонка, генератора переменного тока, линий электропередач	1	Библиотека ЦОК https://m.edsoo.ru/ff0cc324
20	Экологические риски при производстве электроэнергии. Культура использования	1	

	электроэнергии в повседневной жизни			
21	Механические волны, условия распространения. Период. Скорость распространения и длина волны. Поперечные и продольные волны	1		Библиотека ЦОК https://m.edsoo.ru/ff0cca54
22	Звук. Скорость звука. Громкость звука. Высота тона. Тембр звука	1		Библиотека ЦОК https://m.edsoo.ru/ff0ccc0c
23	Электромагнитные волны, их свойства и скорость. Шкала электромагнитных волн	1		Библиотека ЦОК https://m.edsoo.ru/ff0ccfe0
24	Принципы радиосвязи и телевидения. Развитие средств связи. Радиолокация	1		
25	Контрольная работа «Колебания и волны»	1	1	Библиотека ЦОК https://m.edsoo.ru/ff0cc6f8
26	Прямолинейное распространение света в однородной среде. Точечный источник света. Луч света	1		Библиотека ЦОК https://m.edsoo.ru/ff0cd350
27	Отражение света. Законы отражения света. Построение изображений в плоском зеркале	1		Библиотека ЦОК https://m.edsoo.ru/ff0cd4e0
28	Преломление света. Полное внутреннее отражение. Предельный угол полного внутреннего отражения	1		Библиотека ЦОК https://m.edsoo.ru/ff0cd7f6

29	Лабораторная работа «Измерение показателя преломления стекла»	1	1	Библиотека ЦОК https://m.edsoo.ru/ff0cd67a
30	Линзы. Построение изображений в линзе. Формула тонкой линзы. Увеличение линзы	1		Библиотека ЦОК https://m.edsoo.ru/ff0cdd1e
31	Лабораторная работа «Исследование свойств изображений в линзах»	1	1	
32	Дисперсия света. Сложный состав белого света. Цвет. Лабораторная работа «Наблюдение дисперсии света»	1	1	
33	Интерференция света. Дифракция света. Дифракционная решётка	1		Библиотека ЦОК https://m.edsoo.ru/ff0ced22
34	Поперечность световых волн. Поляризация света	1		Библиотека ЦОК https://m.edsoo.ru/ff0cf02e
35	Оптические приборы и устройства и условия их безопасного применения	1		
36	Границы применимости классической механики. Постулаты специальной теории относительности	1		Библиотека ЦОК https://m.edsoo.ru/ff0cf862
37	Относительность одновременности. Замедление времени и сокращение длины	1		Библиотека ЦОК https://m.edsoo.ru/ff0cfa42

38	Энергия и импульс релятивистской частицы. Связь массы с энергией и импульсом. Энергия покоя	1		Библиотека ЦОК https://m.edsoo.ru/ff0cfc68
39	Контрольная работа «Оптика. Основы специальной теории относительности»	1	1	Библиотека ЦОК https://m.edsoo.ru/ff0cf6f0
40	Фотоны. Формула Планка. Энергия и импульс фотона	1		Библиотека ЦОК https://m.edsoo.ru/ff0cfe16
41	Открытие и исследование фотоэффекта. Опыты А. Г. Столетова	1		Библиотека ЦОК https://m.edsoo.ru/ff0cffc4
42	Законы фотоэффекта. Уравнение Эйнштейна для фотоэффекта. «Красная граница» фотоэффекта	1		Библиотека ЦОК https://m.edsoo.ru/ff0d015e
43	Давление света. Опыты П. Н. Лебедева. Химическое действие света	1		Библиотека ЦОК https://m.edsoo.ru/ff0d04a6
44	Технические устройства и практическое применение: фотоэлемент, фотодатчик, солнечная батарея, светодиод	1		
45	Решение задач по теме «Элементы квантовой оптики»	1		Библиотека ЦОК https://m.edsoo.ru/ff0d0302
46	Модель атома Томсона. Опыты Резерфорда по рассеянию α -частиц. Планетарная модель атома	1		Библиотека ЦОК https://m.edsoo.ru/ff0d091a
47	Постулаты Бора	1		Библиотека ЦОК https://m.edsoo.ru/ff0d0afa

48	Излучение и поглощение фотонов при переходе атома с одного уровня энергии на другой. Виды спектров	1	Библиотека ЦОК https://m.edsoo.ru/ff0d0afa
49	Волновые свойства частиц. Волны де Бройля. Корпускулярно-волновой дуализм. Спонтанное и вынужденное излучение	1	Библиотека ЦОК https://m.edsoo.ru/ff0d0ca8
50	Открытие радиоактивности. Опыты Резерфорда по определению состава радиоактивного излучения	1	Библиотека ЦОК https://m.edsoo.ru/ff0d0fd2
51	Свойства альфа-, бета-, гамма-излучения. Влияние радиоактивности на живые организмы	1	
52	Открытие протона и нейтрона. Изотопы. Альфа-распад. Электронный и позитронный бета-распад. Гамма-излучение	1	Библиотека ЦОК https://m.edsoo.ru/ff0d1162
53	Энергия связи нуклонов в ядре. Ядерные реакции. Ядерный реактор. Проблемы, перспективы, экологические аспекты ядерной энергетики	1	Библиотека ЦОК https://m.edsoo.ru/ff0d1356
54	Элементарные частицы. Открытие позитрона. Методы наблюдения и регистрации элементарных частиц. Круглый стол «Фундаментальные взаимодействия. Единство физической картины мира»	1	Библиотека ЦОК https://m.edsoo.ru/ff0d0e38

55	Вид звёздного неба. Созвездия, яркие звёзды, планеты, их видимое движение. Солнечная система	1	
56	Солнце. Солнечная активность. Источник энергии Солнца и звёзд	1	
57	Звёзды, их основные характеристики. Звёзды главной последовательности. Внутреннее строение звёзд. Современные представления о происхождении и эволюции Солнца и звёзд	1	
58	Млечный Путь — наша Галактика. Положение и движение Солнца в Галактике. Галактики. Чёрные дыры в ядрах галактик	1	
59	Вселенная. Разбегание галактик. Теория Большого взрыва. Реликтовое излучение. Метагалактика	1	
60	Нерешенные проблемы астрономии	1	
61	Контрольная работа «Элементы астрономии и астрофизики»	1	1
62	Обобщающий урок. Роль физики и астрономии в экономической, технологической, социальной и этической сферах деятельности человека	1	

63	Обобщающий урок. Роль и место физики и астрономии в современной научной картине мира	1
64	Обобщающий урок. Роль физической теории в формировании представлений о физической картине мира	1
65	Обобщающий урок. Место физической картины мира в общем ряду современных естественно-научных представлений о природе	1
66	Резервный урок. Магнитное поле. Электромагнитная индукция	1
67	Резервный урок. Оптика. Основы специальной теории относительности	1
68	Резервный урок. Квантовая физика. Элементы астрономии и астрофизики	1
	ОБЩЕЕ КОЛИЧЕСТВО ЧАСОВ ПО ПРОГРАММЕ	68

4

7

Библиотека ЦОК
<https://m.edsoo.ru/ff0d1784>

СИСТЕМА ОЦЕНИВАНИЯ

Промежуточное оценивание предназначено для комплексной оценки достижения планируемых результатов по крупным темам. Средством промежуточного оценивания являются отчёты о проведённых мини-исследованиях, доклады, учебные проекты и сама их защита (презентация, умение отвечать на вопросы по теме).

Итоговое оценивание предназначено для принятия решения о качестве сформированных результатов изучения программы и осуществляется с помощью итоговой проверочной работы по курсу в целом.

В соответствии с уровневым подходом к планируемым результатам, представленным в данной программе, оценка образовательных достижений осуществляется на двух уровнях — базовом и повышенном. При этом считается, что учащийся освоил, если он достиг базового уровня.

По результатам итогового оценивания может быть сделан один из трёх выводов:

- выпускник овладел базовой системой знаний и учебными действиями и способен использовать их для решения простых учебно-познавательных и учебно-практических финансовых задач (зафиксировано достижение планируемых результатов блока «учащийся научится»);
- выпускник овладел базовой системой знаний на уровне осознанного произвольного выполнения учебных действий (по накопительной системе оценки зафиксировано достижение планируемых результатов по всем основным разделам учебной программы, из них не менее 50% составляют оценки «хорошо» или «отлично», а результаты выполнения итоговых работ свидетельствуют о правильном выполнении не менее 65% заданий базового уровня и получении не менее 50% от максимального балла за выполнение заданий повышенного уровня);
- выпускник показал результаты ниже базового уровня, программа не освоена.

Формы оценивания

Текущее оценивание:

устный опрос; письменная самостоятельная работа; тестовое задание; решение задач; решение кроссворда и анаграммы; викторина; учебное мини-исследование; графическая работа: построение простых таблиц, схем, диаграмм; творческая работа: постер, компьютерная презентация, интеллект-карта.

Итоговое оценивание: Контрольная работа.

Критерии текущего оценивания

1. Знание и понимание основных принципов и законов физики; понимание и правильное использование физических терминов.
2. Обработка, анализ и представление информации по теме в виде простых таблиц, схем.
3. Сравнение, обобщение, классификация, установление аналогий и причинно-следственных связей.
4. Исследовательские навыки: определение проблемы, постановка цели, подбор источников информации по определённой теме с помощью учителя.
5. Определение позитивных и негативных последствий решений и действий.
6. Представление результатов: соответствие темы и содержания, структурированный материал, логичное и понятное изложение, использование видеоряда.
7. Творческий подход: оригинальность, разнообразие выразительных средств, качество оформления результатов выполненной работы.

Предлагаемое распределение критериев является ориентировочным и может быть изменено учителем и педагогом дополнительного образования в зависимости от сложности того или иного задания. Например, сложность задач может варьироваться от простого знания формул до поиска логических связей. Доклад может носить характер простого изложения одного источника, а может быть основан на нескольких источниках и собственном опыте. Масштаб учебного проекта и его результаты зависят от поставленной задачи.

Критерии ошибок:

К грубым ошибкам относятся ошибки, которые обнаруживают незнание учащимися формул, правил, основных свойств, и неумение их применять; незнание приемов решения задач, рассматриваемых в учебниках, а также вычислительные ошибки, если они не являются опиской;

К негрубым ошибкам относятся: потеря корня или сохранение в ответе постороннего корня; отбрасывание без объяснений одного из них и равнозначные им;

К недочетам относятся: недостаточность или отсутствие пояснений, обоснований в решениях.

Оценка устных ответов учащихся по математике:

Ответ оценивается отметкой «5», если ученик:

- полно раскрыл содержание материала в объеме, предусмотренном программой и учебником,
- изложил материал грамотным языком в определенной логической последовательности, точно используя физическую терминологию и символику;
- правильно выполнил рисунки, чертежи, графики, сопутствующие ответу;
- показал умение иллюстрировать теоретические положения конкретными примерами, применять их в новой ситуации при выполнении практического задания;
- продемонстрировал усвоение ранее изученных сопутствующих вопросов, сформированность и устойчивость используемых при отработке умений и навыков;
- отвечал самостоятельно без наводящих вопросов учителя. Возможны одна - две неточности при освещении второстепенных вопросов или в выкладках, которые ученик легко исправил по замечанию учителя.

Ответ оценивается отметкой «4», если он удовлетворяет в основном требованиям на оценку «5», но при этом имеет один из недостатков:

- в изложении допущены небольшие пробелы, не исказившие физическое содержание ответа;

- допущены один – два недочета при освещении основного содержания ответа, исправленные по замечанию учителя;

- допущены ошибка или более двух недочетов при освещении второстепенных вопросов или в выкладках, легко исправленные по замечанию учителя.

Отметка «3» ставится в следующих случаях:

- неполно или непоследовательно раскрыто содержание материала, но показано общее понимание вопроса и продемонстрированы умения, достаточные для дальнейшего усвоения программного материала (определенные «Физической подготовке учащихся»);

- имелись затруднения или допущены ошибки в определении понятий, использовании физической терминологии, чертежах, выкладках, исправленные после нескольких наводящих вопросов учителя;

- ученик не справился с применением теории в новой ситуации при выполнении практического задания, но выполнил задания обязательного уровня сложности по данной теме;

Отметка «2» ставится в следующих случаях:

- не раскрыто основное содержание учебного материала;

- обнаружено незнание или непонимание учеником большей или наиболее важной части учебного материала;

- допущены ошибки в определении понятий, при использовании физической терминологии, в рисунках, чертежах или графиках, в выкладках, которые не исправлены после нескольких наводящих вопросов учителя.

Отметка «1» ставится, если:

- ученик обнаружил полное незнание и непонимание изучаемого учебного материала или не смог ответить ни на один из поставленных вопросов по изучаемому материалу.

Оценка письменных контрольных работ учащихся:

Отметка «5» ставится, если:

- работа выполнена полностью;

- в решении нет физических ошибок (возможна одна неточность, описка, не являющаяся следствием незнания или непонимания учебного материала).

Отметка «4» ставится, если:

- работа выполнена полностью, но обоснования шагов решения недостаточны (если умение обосновывать рассуждения не являлось специальным объектом проверки);

- допущена одна ошибка или два-три недочета в выкладках, рисунках, чертежах или графиках (если эти виды работы не являлись специальным объектом проверки).

Отметка «3» ставится, если:

- допущены более одной ошибки или более двух-трех недочетов в выкладках, чертежах или графиках, но учащийся владеет обязательными умениями по проверяемой теме.

Отметка «2» ставится, если:

- допущены существенные ошибки, показавшие, что учащийся не владеет обязательными умениями по данной теме в полной мере.

Отметка «1» ставится, если:

- работа показала полное отсутствие у учащегося обязательных знаний и умений по проверяемой теме или значительная часть работы выполнена не самостоятельно.

При решении тестовых работ критерии оценивания следующие:

86-100% верных ответов – оценка 5,

70-85% ----- - оценка 4,

50-69% ----- - оценка 3,

Менее 50% - оценка 2.

УЧЕБНО-МЕТОДИЧЕСКОЕ ОБЕСПЕЧЕНИЕ ОБРАЗОВАТЕЛЬНОГО ПРОЦЕССА ОБЯЗАТЕЛЬНЫЕ УЧЕБНЫЕ МАТЕРИАЛЫ ДЛЯ УЧЕНИКА

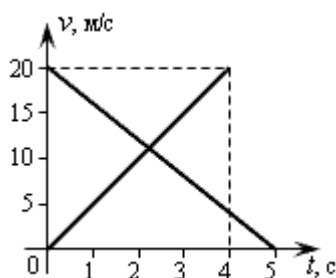
1. Учебник: Мякишев Г.Я., Буховцев Б.Б., Сотский Н. Н. Физика: Учеб. Для 10 кл. общеобразовательных учреждений. – М.: Просвещение, 2020.
2. Сборники задач: Физика. Задачник. 10-11 кл.: Пособие для общеобразоват. учреждений / Рымкевич А.П. – 7-е изд., стереотип. – М.: Дрофа, 2003. – 192 с.

Контрольная работа № 1 по теме: «Основы кинематики»

Вариант 1

1. Скорость первого автомобиля относительно второго 30 км/ч, а относительно Земли 120 км/ч. Определите скорость второго автомобиля относительно Земли, если автомобили движутся в одном направлении.

2. На рисунке даны графики скоростей двух тел. Определите:



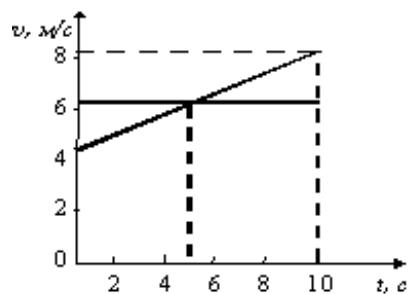
- а) начальную и конечную скорости каждого из тел;
- б) с каким ускорением двигались тела;
- в) напишите уравнения скорости и перемещения для каждого тела.

3. Цирковой артист при падении с трапеции на сетку имел скорость 9 м/с. С каким ускорением проходило торможение, если до полной остановки сетка прогнулась на 1,5 м?
4. Велосипедист проехал 80 м за первые 10 с, а следующие 50 м за 5 с. Найдите среднюю скорость велосипедиста.
5. Определите глубину ущелья, если камень массой 4 кг достиг его за 6 с.

Контрольная работа № 1 по теме: «Основы кинематики»

Вариант 2

1. По прямой дороге в одну сторону движутся легковой и грузовой автомобили со скоростями 72 км/ч и 54 км/ч соответственно. Определите скорость грузового автомобиля относительно легкового.
2. На рисунке даны графики скоростей движений двух тел. Определите:



- а) скорость движения первого тела;
- б) начальную и конечную скорости движения второго тела;
- в) ускорение движения второго тела;
- г) через сколько секунд оба тела приобрели одинаковую скорость;
- д) напишите уравнения скорости и перемещения для каждого тела.

3. Пуля в стволе автомата Калашникова движется с ускорением 616 км/с^2 . Какова скорость вылета пули, если длина ствола $41,5 \text{ см}$?
4. Самолет увеличил за 12 с скорость от 240 км/ч до 360 км/ч . Чему равно перемещение самолета за это время? с каким ускорением двигался самолет?
5. Движения двух мотоциклистов заданы уравнениями $x = 15 + t^2$, $x = 8t$. Описать движение каждого мотоциклиста, найти время и место встречи.

Ответы к КР №1.

	1	2	3	4	5
Вариант 1	90 км/ч	а) 20 м/с и 0 ; 0 и 20 м/с ; б) -4 м/с^2 , 5 м/с^2 ; в) $u_1 = 20 - 4t$, $u_2 = 5t$; $s_1 = 20 - 2t^2$, $s_2 = 2,5t^2$	-27 м/с^2	$8,7 \text{ м/с}$	$176,4 \text{ м}$ (180м)
Вариант 2	-18 км/ч	а) 6 м/с ; б) $u_0 = 4 \text{ м/с}$; $u = 8 \text{ м/с}$ в) $0,4 \text{ м/с}^2$; г) 5 с д) $u_1 = 6$; $s_1 = 6t$ $u_2 = 4 + 0,4t$; $s_2 = 4t + 0,2t^2$.	715 м/с	$\approx 1002 \text{ м}$ $\approx 2,75 \text{ м/с}^2$	Движение первого мотоциклиста равноускоренное, второго равномерное. Встречались 2 раза: $t_1 = 3 \text{ с}$; $x_1 = 24 \text{ м}$ $t_2 = 5 \text{ с}$; $x_2 = 40 \text{ м}$

Контрольная работа №2 по теме "Динамика материальной точки"

Вариант 1.

1. Тело движется прямолинейно с постоянной скоростью. Какое утверждение о равнодействующей всех приложенных к нему сил правильно?

- А. Не равна нулю, постоянна по модулю, но не по направлению;
- Б. Не равна нулю, постоянна по направлению, но не по модулю;
- В. Не равна нулю, постоянна по модулю и направлению;
- Г. Равна нулю или постоянна по модулю и направлению;
- Д. Равна нулю.

2. Космическая ракета приближается к Земле. Как изменится сила тяготения, действующая со стороны Земли на ракету, при уменьшении расстояния до центра Земли в 2 раза?

3. На шнуре, перекинутом через неподвижный блок, помещены грузы массами 0,3 кг и 0,2 кг. С каким ускорением движутся грузы? Какова сила натяжения шнура во время движения?
4. Упряжка собак при движении саней по снегу может действовать с максимальной силой 0,5 кН. Какой массы сани с грузом может перемещать упряжка, двигаясь равномерно, если коэффициент трения равен 0,1
5. Когда к пружине жёсткостью 500 Н/м подвесили груз массой 1 кг, её длина стала 12 см. До какой длины растянется пружина, если к ней подвесить ещё один груз массой 1 кг?

Контрольная работа №2 по теме "Динамика материальной точки"

Вариант 2.

1. Молекула газа движется со скоростью V и ускорением, a (см.рис.1) Какой вектор на рис.2 совпадает по направлению с вектором равнодействующей всех сил, действующих на молекулу?

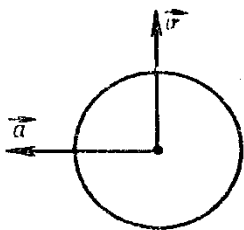


Рис. 1

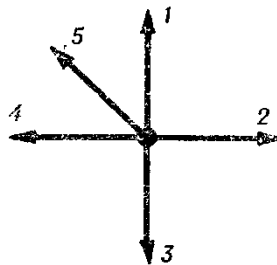


Рис. 2

А. 1; Б. 2; В. 3; Г. 4; Д. 5

2. Космическая ракета удаляется от Земли. Как изменится сила тяготения, действующая со стороны Земли на ракету, при увеличении расстояния до центра Земли в 2 раза?
3. Брусок массой 400г под действием груза массой 100 г (см. рис 3) проходит из состояния покоя путь 80 см за 2 с. Найти коэффициент трения.

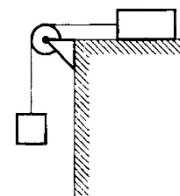


Рис. 3

4. Трактор, сила тяги которого на крюке 15 кН, сообщает прицепу ускорению $0,5 \text{ м/с}^2$. Какое ускорение сообщит тому же прицепу трактор, развивающий тяговое усилие 60 кН?
5. Найти удлинение буксирного троса с жесткостью 0,01 МН/м при буксировке автомобиля массой в 2 т с ускорением $0,5 \text{ м/с}^2$.

Ответы к КР №2:

	1	2	3	4	5
--	---	---	---	---	---

Вариант 1	Д	Увеличится в 4 раза	2м/с^2 , $2,4\text{Н}$	500кг	0,14м
Вариант 2	Г	Уменьшится в 4 раза	0,4	2м/с^2	0,1м

Контрольная работа №3 по теме "Законы сохранения в механике".

Вариант 1

1. Какова масса тела, если его импульс $500\text{ кг}\cdot\text{м/с}$ при скорости 72 км/ч ?
2. Тележка массой 80 кг катится со скоростью 6 м/с . Мальчик, бегущий навстречу тележке со скоростью $7,2\text{ км/ч}$, прыгает в тележку. С какой скоростью движется после этого тележка, если масса мальчика 30 кг ?
3. Тело падает на землю с высоты 30 м . Определите его скорость при ударе о землю.
4. Самолет летит со скоростью 900 км/ч на высоте 9 км от земли. Какова полная механическая энергия самолета массой 20 т ?
5. На столе высотой 1 м лежат рядом пять книг, толщиной по 10 см и массой по 2 кг каждая. Какую работу требуется совершить, чтобы уложить их друг на друга?

Контрольная работа №3 по теме "Законы сохранения в механике".

Вариант 2

1. Автобус массой 10 т трогается с места и набирает скорость 54 км/ч . Определите изменение импульса автобуса при разгоне.
2. Какую скорость приобретет ящик с песком, если в нем застрянет горизонтально летящая пуля? Масса пули 9 г , скорость пули 600 м/с , масса ящика 20 кг . Трение ящика о пол не учитывать.
3. Мальчик бросил камень вертикально вверх с начальной скоростью 20 м/с . На какую высоту поднимется камень? (трением пренебречь).
4. Определите потенциальную энергию пружины жесткостью $1,0\text{ кН/м}$, если известно, что сжатие пружины 30 мм .
5. Кран поднимает груз с постоянной скоростью $0,5\text{ м/с}$. Мощность крана $1,5\text{ кВт}$. Какой груз может поднять этот кран?

Ответы к КР №3

	1	2	3	4	5
Вариант 1	25кг	$3,8\text{ м/с}$	$24,5\text{ м/с}$	2425 мДж	20 Дж
Вариант 2	$150000\text{ кг}\cdot\text{м/с}$	$0,27\text{ м/с}$	20 м	$0,45\text{ Дж}$	300 кг

Контрольная работа № 4 по теме «Молекулярная физика». Вариант 1.

1. Чему равен объем одного моля идеального газа при нормальных условиях. ($p_0 = 1,013 \cdot 10^5\text{ Па}$, $t = 0^\circ\text{ C}$).
2. При температуре 30 C° давление газа в закрытом сосуде было 85 кПа . Каким будет давление при температуре -40 C° .
3. Из баллона со сжатым водородом вместимостью 20 л . вследствие неисправности вентиля утекает газ. При температуре 10 C° манометр показывает давление 8 МПа . Показание манометра не изменилось и при 20 C° . Определите массу вытекающего газа.

4. В 4 м^3 воздуха при температуре 16°C находится 40 г водяного пара. Найти относительную влажность (из табл. $\rho_{\text{н}} = 13,6\text{ г/м}^3$ при $t = 16^\circ\text{C}$).
5. Найдите давление, которое оказывает 45 г неона при температуре 273 К , если его объем составляет 1 л .

Контрольная работа № 4 по теме «Молекулярная физика». Вариант 2.

1. Водород, находится в сосуде при температуре 20°C нагревают до температуры 60°C . Найдите давление воздуха после нагревания, если до нагревания оно было равно атмосферному.
2. Давление газа в лампе 44 кПа , а его температура 47°C . Какова концентрация атомов газа.
3. В баллоне объемом 10 л находится гелий под давлением 1 МПа и при температуре 300 К . После того, как из баллона было взято 10 г гелия, температура понизилась до 290 К . Определить давление гелия, оставшегося в баллоне. Молярная масса гелия 4 г/моль .
4. Какова масса воздуха, занимающего объем $0,831\text{ м}^3$ при температуре 290 К и давлении 150 кПа .
5. При температуре 29°C кислород находится под давлением $4 \cdot 10^5\text{ Па}$. Какова плотность кислорода при данных условиях?

Ответы к КР №4

	1	2	3	4	5
Вариант 1	22,4л	65363 Па	4,6г	74%	5,1МПа
Вариант 2	114кПа	$9,96 \cdot 10^{23}\text{ м}^{-3}$	362кПа	1,5кг	$5,1\text{ кг/м}^3$

Контрольная работа №5 по теме "Основы термодинамики".

Вариант 1

1. При изобарном расширении газа на $0,5\text{ м}^3$ ему было передано $0,3\text{ МДж}$ теплоты. Вычислите изменение внутренней энергии газа, если его давление равно $200 \cdot 10^3\text{ Па}$.
2. Внутренняя энергия водорода, находящегося при температуре 400 К , составляет 900 кДж . Какова масса этого газа?
3. КПД теплового двигателя равен 45% . Какую температуру имеет холодильник, если температура нагревателя равна 227°C .
4. Аэростат объемом 600 м^3 наполнен гелием под давлением $150 \cdot 10^3\text{ Па}$. В результате солнечного нагрева температура в аэростате поднялась от 10°C до 25°C . Насколько увеличилась внутренняя энергия газа?
5. Кислород массой 800 г охлажденный от температуры 100°C до температуры 20°C , сохранил свой объем V . Найти работу, изменения внутренней энергии и количество теплоты, сообщаемое кислороду.

Контрольная работа №5 по теме "Основы термодинамики".

Вариант 2

1. Газ, находящийся под давлением $50 \cdot 10^3$ Па, изобарно расширился на 20 л. Каково изменение его внутренней энергии, если он получил $60 \cdot 10^3$ Дж теплоты?
2. Какую внутреннюю энергию имеет 1 моль гелия при температуре 127°C .
3. Вычислите температуру нагревателя идеальной паровой машины с КПД, равным 60,8 %, если температура холодильника равна 30°C .
4. Определите работу расширения 20 л газа при изобарном нагревании от 400К до 493 К. Давление газа 100 кПа.
5. При изотермическом расширении газ совершил работу, равную 20 Дж. Какое количество теплоты сообщено газу?

Ответы к КР №5

	1	2	3	4	5
Вариант 1	200 кДж	0,2кг	2°C	4МДж	0; -41,6кДж; -41,6кДж;
Вариант 2	59кДж	4986Дж	500°C	465Дж	20Дж

Контрольная работа №6 по теме "Электростатика"

Вариант 1

1. Два заряда, один из которых в 2 раза меньше другого, находясь в вакууме на расстоянии 60 см, взаимодействуют с силой 2 мН. Найти эти заряды.
2. Найти заряд, создающий электрическое поле, если на расстоянии 5 см от заряда напряженность поля равна $0,15$ МВ/м.
3. Какова разность потенциалов двух точек электрического поля, если для перемещения заряда 2 мкКл между этими точками совершена работа 0,8 мДж?
4. Заряд конденсатора 0,4 мКл, напряжение между обкладками 500 В. Найти электроёмкость и энергию заряженного конденсатора?
5. Расстояние между пластинами заряженного плоского конденсатора увеличили в 3 раза. Во сколько раз изменилась энергия заряженного конденсатора? Конденсатор отключили от источника напряжения.

Контрольная работа №6 по теме "Электростатика"

Вариант 2

1. С какой силой взаимодействуют в вакууме два заряда по 12 нКл, если расстояние между ними 3 см?
2. На заряд 30 нКл в данной точке поля действует сила 24 мкН. Найти напряженность поля в этой точке.
3. От какого напряжения нужно зарядить конденсатор емкостью 4 мкФ, чтобы сообщить ему заряд 0,44 мКл?
4. Какой должна быть напряженность поля, чтобы покоящийся электрон получил ускорение $2 \cdot 10^{12}$ м/с².
5. Конденсатор электроёмкостью 0,02 мкФ имеет заряд 10^{-8} Кл. Какова напряженность электрического поля между его обкладками, если расстояние между пластинками конденсатора составляет 5 мм.

Ответы к КР №5

	1	2	3	4	5
Вариант 1	0,2мкКл 0,4мкКл	42рКл	100В	$8 \cdot 10^{-7} \Phi$ 0,1Дж	Уменьшится в 3 раза
Вариант 2	1,44мН	800В/м	110В	11,4Н	100В/м

Контрольная работа №7 по теме «Законы постоянного тока».

Вариант 1

1. Электрический ток - это ...

- А) направленное движение частиц
- Б) хаотическое движение заряженных частиц
- В) изменение положения одних частиц относительно других
- Г) направленное движение заряженных частиц

2. За 5 секунд по проводнику при силе тока 0,2 А проходит заряд равный ...

- А) 0,04 Кл; Б) 1 Кл ; В) 5,2 Кл; Г) 25 Кл;

3. Работу электрического поля по перемещению заряда характеризует ...

- А) напряжение; Б) сопротивление; В) напряженность; Г) сила тока.

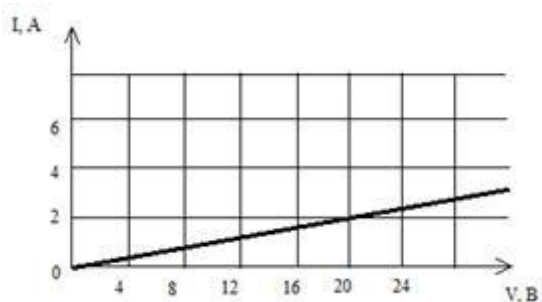
4. Напряжение на резисторе с сопротивлением 2 Ом при силе тока 4 А равно ...

- А) 0,55; Б) 2 В; В) 6 В; Г) 8 В.

5. Определить площадь сечения стального проводника длиной 1 км сопротивлением 50 Ом, удельное сопротивление стали $1,5 \cdot 10^{-7} \text{ Ом} \cdot \text{м}$.

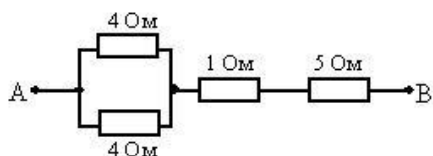
- А) $3 \cdot 10^{-6} \text{ м}^2$; Б) $3 \cdot 10^{-3} \text{ м}^2$; В) $3 \cdot 10^3 \text{ м}^2$; Г) $3 \cdot 10^6 \text{ м}^2$.

6. На рисунке изображен график зависимости силы тока в проводнике от напряжения на его концах. Чему равно сопротивление проводника?



- A) 0,125 Ом Б) 2 Ом В) 16 Ом Г) 10 Ом

7. Сопротивление между точками А и В участка электрической цепи, представленной на рисунке, равно:



- A) 14 Ом; Б) 8 Ом; В) 7 Ом; Г) 6 Ом

8. Мощность лампы накаливания при напряжении 220 В и силе тока 0,454 А равна ...

- A) 60 Вт; Б) 100 Вт; В) 200 Вт; Г) 500 Вт.

9. В данной цепи вольтметр показывает

- A) ЭДС источника тока;
 Б) 0 В;
 В) напряжение на внешнем участке цепи;

Г) напряжение на внутреннем участке цепи.

10. Проводники соединены параллельно. Сопротивление первого 3 Ом. Сопротивление второго 10 Ом. Найти общее сопротивление в цепи. Сила тока в цепи 10 А. Каково напряжение в цепи и сила тока на каждом проводнике? (Запишите решение задачи).

Вариант 2.

1. За направление тока принимают направление движения...

- А) электронов;
- Б) отрицательных ионов
- В) заряженных частиц
- Г) положительно заряженных частиц

2. Время прохождения заряда 0,5 Кл при силе тока в проводнике 2 А равно ...

- А) 4 с Б) 25 с В) 1 с Г) 0,25 с

3. Физическая величина, характеризующая заряд, проходящий через проводник за 1 секунду ...

- А) напряжение; Б) сопротивление; В) напряженность; Г) сила тока.

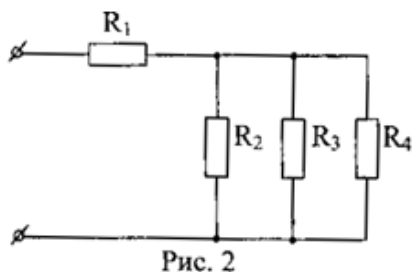
4. Сопротивление резистора в цепи с током 4 А и падении напряжения на нем 2 В равно ...

- А) 8 Ом Б) 6 Ом В) 2 Ом Г) 0,5 Ом

5. Длина медного кабеля с удельным сопротивлением $1,7 \cdot 10^{-8}$ Ом · м, площадью сечения $0,5 \text{ мм}^2$ и сопротивлением 170 Ом ...

- А) $2 \cdot 10^{-3}$ м; Б) 200 м; В) 5000 м; Г) $5 \cdot 10^9$ м.

6. Определить общее сопротивление цепи (рис.2), если $R_1=1$ Ом, $R_2=R_3=R_4=3$ Ом.



- А) 10 Ом; Б) 1 Ом; В) 0,5 Ом; Г) 2 Ом.

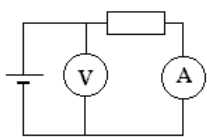
7. При напряжении 12В через нить электролампы течёт ток 2 А. Сколько тепла выделит нить за пять минут?

- А) 7200 Дж; Б) 120 Дж; В) 60 Дж; Г) 3600 Дж.

8. ЭДС элемента равна 15 В, внутреннее сопротивление $r = 1$ Ом, сопротивление внешней цепи 4 Ом. Какова сила тока короткого замыкания?

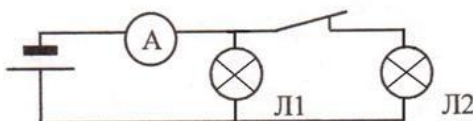
- А) 15 А; Б) 3 А; В) 3,8 А.

9. В данной цепи вольтметр показывает ...



- А) ЭДС источника тока
- Б) напряжения в цепи
- В) напряжение на внешнем участке цепи
- Г) напряжение на внутреннем участке цепи.

8. Как изменятся показания амперметра, если разомкнуть ключ?



- А) увеличатся, так как сопротивление цепи уменьшится.
- Б) уменьшатся, так как сопротивление цепи возрастёт.
- В) уменьшатся, так как сопротивление цепи уменьшится.
- Г) увеличатся, так как сопротивление цепи возрастёт.

10. В цепи вольтметр показывает напряжение 11 В, а амперметр силу тока 2 А. ЭДС источника тока 12 В. Найдите сопротивление резистора и внутреннее сопротивление источника тока. (Запишите решение задачи).

	1	2	3	4	5	6	7	8	9	10
Вариант 1	Г	Б	А	Г	А	Г	Б	Б	А	2,30м; 23В; 7,7 А; 2,3А.
Вариант 2	Г	Г	Г	Г	В	Г	А	А	Б	5,50м; 0,50м

Итоговая контрольная работа.

Цель: определить степень усвоения материала, изученного в 10 классе

Критерии оценивания работы:

Задание 1-7 оценивается в 1 балл.

Задание В1 оценивается в 2 балла.

Задание С1 оценивается в три балла.

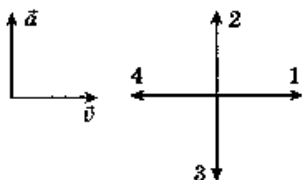
- Если учащийся набрал от 50% до 60% от общего числа баллов, то он получает отметку «3»
- Если учащийся набрал от 60% до 80% от общего числа баллов, то он получает отметку «4»
- Если учащийся набрал от 80% до 100% от общего числа баллов, то он получает отметку «5»

1 вариант

A.1 Автомобиль, трогаясь с места, движется с ускорением 3 м/с^2 . Через 4 с скорость автомобиля будет равна

- 1) 12 м/с 2) $0,75 \text{ м/с}$ 3) 48 м/с 4) 6 м/с

A.2 На левом рисунке представлены векторы скорости и ускорения тела в инерциальной системе отсчета. Какой из четырех векторов на правом рисунке указывает направление вектора равнодействующей всех сил, действующих на это тело?



- 1) 1 2) 2 3) 3 4) 4

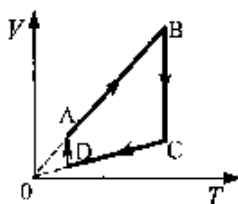
A.3 Импульс тела, движущегося по прямой в одном направлении, за 3с под действием постоянной силы изменился на $6 \text{ кг}\cdot\text{м/с}$. Каков модуль действующей силы?

- 1) $0,5 \text{ Н}$ 2) 2 Н 3) 9 Н 4) 18 Н

A.4 Камень массой $0,2 \text{ кг}$, брошенный вертикально вверх скоростью 10 м/с , упал в том же месте со скоростью 8 м/с . Найдите работу сил сопротивления воздуха за время движения камня.

- 1) $1,8 \text{ Дж}$ 2) $-3,6 \text{ Дж}$ 3) -18 Дж 4) 36 Дж

A.5 На рисунке показан цикл, осуществляемый с идеальным газом. Количество вещества газа не меняется. Изобарному нагреванию соответствует участок



- 1) AB 2) BC 3) CD 4) DA

A.6 За 1 цикл рабочее тело теплового двигателя совершило работу 30 кДж и отдало холодильнику 70 кДж количества теплоты. КПД двигателя равен

- 1) 70% 2) 43% 3) 30% 4) 35%

A.7 Сила, с которой взаимодействуют два точечных заряда, равна F . Какой станет сила взаимодействия, если величину каждого заряда уменьшить в 2 раза?

- 1) $4F$ 2) $\frac{F}{2}$ 3) $2F$ 4) $\frac{F}{4}$

B.1 Движение тела описывается уравнением $x=5-3t$. Определите координату тела через 5 с после начала движения.

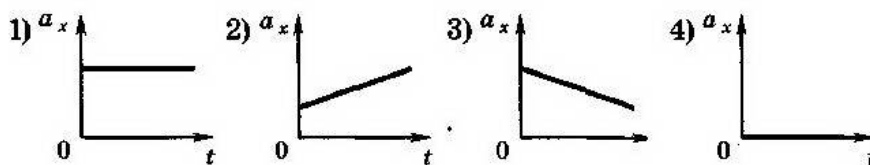
В.2 Для изобарного нагревания газа, количество вещества которого 800 моль, на 500 К ему сообщили количество теплоты 9,4 МДж. Определить приращение его внутренней энергии.

С.1 Двигаясь между двумя точками в электрическом поле, электрон приобрел скорость $V = 2000$ км/с. Чему равно напряжение между этими точками $m_e = 9,1 \times 10^{-31}$ кг, $e = 1,6 \times 10^{-19}$ Кл.

Итоговая контрольная работа.

2 вариант

А.1 На рисунках изображены графики зависимости модуля ускорения от времени для разных видов движения по прямой. Какой график соответствует равномерному движению?



1) 1 2) 2 3) 3 4) 4

А.2 Тело массой 1 кг равномерно и прямолинейно движется по горизонтальной плоскости. На тело действует сила $F = 2$ Н. Каков коэффициент трения между телом и плоскостью?



1) 2 2) 1 3) 0,5 4) 0,2

А.3 Чему равно изменение импульса тела, если на него в течение 5 с действовала сила 15 Н?

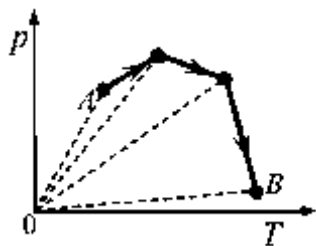
1) 3 кг·м/с 2) 5 кг·м/с 3) 15 кг·м/с 4) 75 кг·м/с

А.4 Камень брошен вертикально вверх со скоростью 10 м/с. На какой высоте кинетическая энергия камня равна его потенциальной энергии?

1) 2,5 м 2) 3,5 м 3) 1,4 м 4) 3,2 м

А.5 В сосуде, закрытом поршнем, находится идеальный газ. Процесс изменения состояния газа показан на диаграмме. Как менялся объем газа при его переходе из состояния А в состояние

В?



- 1) все время увеличивался
- 2) все время уменьшался
- 3) сначала увеличивался, затем уменьшался
- 4) сначала уменьшался, затем увеличивался

A.6 Температура нагревателя идеальной машины Карно 700 К, а температура холодильника 420 К. Каков КПД идеальной машины?

- 1) 60% 2) 40% 3) 30% 4) 45%

A.7 Расстояние между двумя точечными зарядами уменьшили в 4 раза. Сила электрического взаимодействия между ними

- 1) уменьшилась в 16 раз 2) увеличилась в 16 раз
- 3) увеличилась в 4 раза 4) уменьшилась в 4 раза

B.1 Движение тела описывается уравнением $x=0,2t+0,75t^2$. Определите скорость тела через 2 с после начала движения.

B.2 Чему равна молярная масса газа, плотность которого $0,2 \text{ кг/м}^3$, температура 250 К, давление 19 кПа?

C.1 Электрон, начальная скорость которого равна нулю, начал двигаться в однородном поле напряженностью 1,5 В/м. На каком расстоянии его скорость возрастает до 2000 км/с? $m_e = 9,1 \times 10^{-31} \text{ кг}$, $e = 1,6 \times 10^{-19} \text{ Кл}$.

Ответы

	1	2	3	4	5	6	7	8(B.1)	9(B.2)	10(C.1)
Вариант 1	1	2	2	2	1	3	4	-10м	6,1МДж	11,4В
Вариант 2	4	4	4	4	1	2	2	3,2м/с	0,022кг/моль	7,6м

