

Муниципальное бюджетное общеобразовательное учреждение

Июльская средняя общеобразовательная школа

МБОУ Июльская СОШ

УТВЕРЖДЕНА

приказом директора

в составе ООП НОО

№ 114/3-ОД

от «30» августа 2024 г.

АДАПТИРОВАННАЯ

РАБОЧАЯ ПРОГРАММА

ЗПР 7.1

учебного предмета «Труд (технология)»

для обучающихся 1 – 4 классов

село Июльское 2024

ПОЯСНИТЕЛЬНАЯ ЗАПИСКА

Обучающиеся с ЗПР — это дети, имеющие недостатки в психологическом развитии, подтвержденные ПМПК и препятствующие получению образования без создания специальных условий.

Категория обучающихся с ЗПР – наиболее многочисленная среди детей с ограниченными возможностями здоровья (ОВЗ) и неоднородная по составу группа школьников. Среди причин возникновения ЗПР могут фигурировать органическая и/или функциональная недостаточность центральной нервной системы, конституциональные факторы, хронические соматические заболевания, неблагоприятные условия воспитания, психическая и социальная депривация. Подобное разнообразие этиологических факторов обуславливает значительный диапазон выраженности нарушений — от состояний, приближающихся к уровню возрастной нормы, до состояний, требующих отграничения от умственной отсталости.

Все обучающиеся с ЗПР испытывают в той или иной степени выраженные затруднения в усвоении учебных программ, обусловленные недостаточными познавательными способностями, специфическими расстройствами психологического развития (школьных навыков, речи и др.), нарушениями в организации деятельности и/или поведения. Общими для всех обучающихся с ЗПР являются в разной степени выраженные недостатки в формировании высших психических функций, замедленный темп либо неравномерное становление познавательной деятельности, трудности произвольной саморегуляции. Достаточно часто у обучающихся отмечаются нарушения речевой и мелкой ручной моторики, зрительного восприятия и пространственной ориентировки, умственной работоспособности и эмоциональной сферы.

Уровень психического развития поступающего в школу ребёнка с ЗПР зависит не только от характера и степени выраженности первичного (как правило, биологического по своей природе) нарушения, но и от качества предшествующего обучения и воспитания (раннего и дошкольного).

Особые образовательные потребности обучающихся с ЗПР

Особые образовательные потребности различаются у обучающихся с ОВЗ разных категорий, поскольку задаются спецификой нарушения психического развития, определяют особую логику построения учебного процесса и находят своё отражение в структуре и содержании образования. Наряду с этим современные научные представления об особенностях психофизического развития разных групп обучающихся позволяют выделить образовательные потребности, как общие для всех обучающихся с ОВЗ, так и специфические.

К общим потребностям относятся:

- получение специальной помощи средствами образования сразу же после выявления первичного нарушения развития;
 - выделение пропедевтического периода в образовании, обеспечивающего преемственность между дошкольным и школьным этапами;
 - получение начального общего образования в условиях образовательных организаций общего или специального типа, адекватного образовательным потребностям обучающегося с ОВЗ;
 - обязательность непрерывности коррекционно-развивающего процесса, реализуемого, как через содержание предметных областей, так и в процессе индивидуальной работы;
 - психологическое сопровождение, оптимизирующее взаимодействие ребенка с педагогами и соучениками;
 - психологическое сопровождение, направленное на установление взаимодействия семьи и образовательной организации;
 - постепенное расширение образовательного пространства, выходящего за пределы образовательной организации.
- Для обучающихся с ЗПР, осваивающих АООП НОО (вариант 7.1 и 7.2.), характерны следующие специфические образовательные потребности:
 - обеспечение особой пространственной и временной организации образовательной среды с учетом функционального состояния ЦНС и нейродинамики психических процессов обучающихся с ЗПР (быстрой истощаемости, низкой работоспособности, пониженного общего тонуса);
 - комплексное сопровождение, направленное на компенсацию дефицитов эмоционального развития, формирование осознанной саморегуляции познавательной деятельности и поведения;
 - организация процесса обучения с учетом специфики усвоения знаний, умений и навыков обучающимися с ЗПР с учетом темпа учебной работы ("пошаговом" предъявлении материала, дозированной помощи взрослого, использовании специальных методов, приемов и средств, способствующих как общему развитию обучающегося, так и компенсации индивидуальных недостатков развития);
 - учет актуальных и потенциальных познавательных возможностей, обеспечение индивидуального темпа обучения и продвижения в образовательном пространстве для разных групп обучающихся с ЗПР;
 - профилактика и коррекция социокультурной и школьной дезадаптации;

- постоянный (пошаговый) мониторинг результативности образования и сформированности социальной компетенции обучающихся, уровня и динамики психофизического развития;
- обеспечение непрерывного контроля за становлением учебно-познавательной деятельности обучающегося с ЗПР, продолжающегося до достижения уровня, позволяющего справляться с учебными заданиями самостоятельно;
- постоянное стимулирование познавательной активности, побуждение интереса к себе, окружающему предметному и социальному миру;
- постоянная помощь в осмыслении и расширении контекста усваиваемых знаний, в закреплении и совершенствовании освоенных умений;
- специальное обучение "переносу" сформированных знаний и умений в новые ситуации взаимодействия с действительностью;
- постоянная актуализация знаний, умений и одобряемых обществом норм поведения;
- использование преимущественно позитивных средств стимуляции деятельности и поведения;
- развитие и отработка средств коммуникации, приемов конструктивного общения и взаимодействия (с членами семьи, со сверстниками, с взрослыми), формирование навыков социально одобряемого поведения;
- специальная психокоррекционная помощь, направленная на формирование способности к самостоятельной организации собственной деятельности и осознанию возникающих трудностей, формирование умения запрашивать и использовать помощь взрослого;
- обеспечение взаимодействия семьи и образовательной организации (сотрудничество с родителями (законными представителями), активизация ресурсов семьи для формирования социально активной позиции, нравственных и общекультурных ценностей).

При определении подходов к контрольно-оценочной деятельности обучающихся с ЗПР учитываются формы и виды контроля, а также требования к объему и числу проводимых контрольных, проверочных и диагностических работ.

В соответствии с дифференцированным и деятельностным подходами содержание планируемых результатов описывает и характеризует обобщенные способы действий с учебным материалом, позволяющие обучающимся успешно решать учебные и учебно-практические задачи, а также задачи, по возможности максимально приближенные к реальным

жизненными ситуациями.

Планируемые результаты освоения обучающимися с ЗПР АООП НОО дополняются результатами освоения программы коррекционной работы. Полностью соответствуют ООП НОО.

Специальные условия проведения *текущей, промежуточной и итоговой* (по итогам освоения АООП НОО ОВЗ) *аттестации* обучающихся с ЗПР включают:

- особую форму организации аттестации с учетом особых образовательных потребностей и индивидуальных особенностей обучающихся с ЗПР;
- привычную обстановку в классе (присутствие своего учителя, наличие привычных для обучающихся мнемостических опор: наглядных схем, шаблонов общего хода выполнения заданий);
- присутствие в начале работы этапа общей организации деятельности;
- адаптирование инструкции с учетом особых образовательных потребностей и индивидуальных трудностей обучающихся с ЗПР:

1. упрощение формулировок по грамматическому и семантическому оформлению;

упрощение многозвеневой инструкции посредством деления ее на короткие смысловые единицы, задающие поэтапность (пошаговость) выполнения задания;

2. в дополнение к письменной инструкции к заданию, при необходимости, она дополнительно прочитывается педагогом вслух в медленном темпе с четкими смысловыми акцентами;

3. при необходимости адаптирование текста задания с учетом особых образовательных потребностей и индивидуальных трудностей обучающихся с ЗПР (четкое отграничение одного задания от другого; упрощение формулировок задания по грамматическому и семантическому оформлению и др.);

- при необходимости предоставление дифференцированной помощи: *стимулирующей* (одобрение, эмоциональная поддержка), *организующей* (привлечение внимания, концентрирование на выполнении работы, напоминание о необходимости самопроверки), *направляющей* (повторение и разъяснение инструкции к заданию);
- увеличение времени на выполнение заданий;
- возможность организации короткого перерыва (10-15 мин) при нарастании в поведении ребенка проявлений утомления, истощения;
- недопустимыми являются негативные реакции со стороны педагога, создание ситуаций, приводящих к эмоциональному травмированию обучающегося.

Рабочая программа по учебному предмету «Труд (технология)» (далее соответственно - программа по труду (технологии), труд (технология)) на

уровне начального общего образования составлена на основе требований к результатам освоения основной образовательной программы начального общего образования ФГОС НОО, а также ориентирована на целевые приоритеты духовно-нравственного развития, воспитания и социализации обучающихся, сформулированные в федеральной рабочей программе воспитания.

Основной целью программы по труду (технологии) является успешная социализация обучающихся, формирование у них функциональной грамотности на базе освоения культурологических и конструкторско-технологических знаний (о рукотворном мире и общих правилах его создания в рамках исторически меняющихся технологий) и соответствующих им практических умений, необходимых для разумной организации собственной жизни воспитание ориентации на будущую трудовую деятельность, выбор профессии в процессе практического знакомства с историей ремесел и технологий.

Программа по труду (технологии) направлена на решение системы задач:
формирование общих представлений о культуре и организации трудовой деятельности как важной части общей культуры человека;

становление элементарных базовых знаний и представлений о предметном (рукотворном) мире как результате деятельности человека, его взаимодействии с миром природы, правилах и технологиях создания, исторически развивающихся и современных производствах и профессиях;

формирование основ чертёжно-графической грамотности, умения работать с простейшей технологической документацией (рисунок, чертёж, эскиз, схема);

формирование элементарных знаний и представлений о различных материалах, технологиях их обработки и соответствующих умений;

развитие сенсомоторных процессов, психомоторной координации, глазомера через формирование практических умений;

расширение культурного кругозора, развитие способности творческого использования полученных знаний и умений в практической деятельности;

развитие познавательных психических процессов и приёмов умственной деятельности посредством включения мыслительных операций в ходе выполнения практических заданий;

развитие гибкости и вариативности мышления, способностей к изобретательской деятельности;

воспитание уважительного отношения к людям труда, к культурным традициям, понимания ценности предшествующих культур, отражённых в материальном мире;

воспитание понимания социального значения разных профессий, важности ответственного отношения каждого за результаты труда;

воспитание готовности участия в трудовых делах школьного коллектива; развитие социально ценных личностных качеств: организованности, аккуратности, добросовестного и ответственного отношения к работе, взаимопомощи, волевой саморегуляции, активности и инициативности;

воспитание интереса и творческого отношения к продуктивной созидательной деятельности, мотивации успеха и достижений, стремления к творческой самореализации;

становление экологического сознания, внимательного и вдумчивого отношения к окружающей природе, осознание взаимосвязи рукотворного мира с миром природы;

воспитание положительного отношения к коллективному труду, применение правил культуры общения, проявление уважения к взглядам и мнению других людей.

Содержание программы по труду (технологии) включает характеристику основных структурных единиц (модулей), которые являются общими для каждого года обучения:

- технологии, профессии и производства;
- технологии ручной обработки материалов: работы с бумагой и картоном, с пластичными материалами, с природным материалом, с текстильными материалами и другими доступными материалами (например, пластик, поролон, фольга, солома);
- конструирование и моделирование: работа с конструктором (с учётом возможностей материально-технической базы образовательной организации), конструирование и моделирование из бумаги, картона, пластичных материалов, природных и текстильных материалов, робототехника (с учётом возможностей материально-технической базы образовательной организации);
- ИКТ (с учётом возможностей материально-технической базы образовательной организации).

В процессе освоения программы по труду (технологии) обучающиеся овладевают основами проектной деятельности, которая направлена на развитие творческих черт личности, коммуникабельности, чувства ответственности, умения искать и использовать информацию.

В программе по труду (технологии) осуществляется реализация межпредметных связей с учебными предметами: «Математика» (моделирование, выполнение расчётов, вычислений, построение форм с учетом основ геометрии, работа с геометрическими фигурами, телами,

именованными числами), «Изобразительное искусство» (использование средств художественной выразительности, законов и правил декоративно-прикладного искусства и дизайна), «Окружающий мир» (природные формы и конструкции как универсальный источник инженерно-художественных идей для мастера; природа как источник сырья, этнокультурные традиции), «Родной язык» (использование важнейших видов речевой деятельности и основных типов учебных текстов в процессе анализа заданий и обсуждения результатов практической деятельности), «Литературное чтение» (работа с текстами для создания образа, реализуемого в изделии).

Общее число часов, отведенных на изучение предмета «Труд (технология)» – 135 часов: в 1 классе – 33 часа (1 час в неделю), во 2 классе – 34 часа (1 час в неделю), в 3 классе – 34 часа (1 час в неделю), в 4 классе – 34 часа (1 час в неделю).

СОДЕРЖАНИЕ УЧЕБНОГО ПРЕДМЕТА

1 КЛАСС

Технологии, профессии и производства.

Природное и техническое окружение человека. Природа как источник сырьевых ресурсов и творчества мастеров. Красота и разнообразие природных форм, их передача в изделиях из различных материалов. Наблюдения природы и фантазия мастера – условия создания изделия. Бережное отношение к природе. Общее понятие об изучаемых материалах, их происхождении, разнообразии. Подготовка к работе. Рабочее место, его организация в зависимости от вида работы. Рациональное размещение на рабочем месте материалов и инструментов, поддержание порядка во время работы, уборка по окончании работы. Рациональное и безопасное использование и хранение инструментов.

Мир профессий. Профессии родных и знакомых. Профессии, связанные с изучаемыми материалами и производствами. Профессии сферы обслуживания.

Традиции и праздники народов России, ремёсла, обычаи.

Технологии ручной обработки материалов.

Бережное, экономное и рациональное использование обрабатываемых материалов. Использование конструктивных особенностей материалов при изготовлении изделий.

Общее представление об основных технологических операциях ручной обработки материалов: разметка деталей, выделение деталей, формообразование деталей, сборка изделия, отделка изделия или его деталей.

Способы разметки деталей: «на глаз» и «от руки», по шаблону, по линейке (как направляющему инструменту без откладывания размеров) и изготовление изделий с опорой на рисунки, графическую инструкцию, простейшую схему. Чтение условных графических изображений (называние операций, способов и приёмов работы, последовательности изготовления изделий). Правила экономной и аккуратной разметки. Рациональная разметка и вырезание нескольких одинаковых деталей из бумаги. Способы соединения деталей в изделии: с помощью пластилина, клея, скручивание, сшивание и другое. Приёмы и правила аккуратной работы с клеем. Отделка изделия или его деталей (окрашивание, вышивка, аппликация и другое).

Подбор соответствующих инструментов и способов обработки материалов в зависимости от их свойств и видов изделий. Инструменты и приспособления (ножницы, линейка, игла, гладилка, стека, шаблон и другие), их правильное, рациональное и безопасное использование.

Пластические массы, их виды (пластилин, пластика и другое). Приёмы изготовления изделий доступной по сложности формы из них: разметка «на глаз», отделение части (стекой, отрыванием), придание формы.

Наиболее распространённые виды бумаги. Их общие свойства. Простейшие способы обработки бумаги различных видов: сгибание и складывание, сминание, обрывание, склеивание и другое. Резание бумаги ножницами. Правила безопасного использования ножниц.

Виды природных материалов (плоские – листья и объёмные – орехи, шишки, семена, ветки). Приёмы работы с природными материалами: подбор материалов в соответствии с замыслом, составление композиции, соединение деталей (приклеивание, склеивание с помощью прокладки, соединение с помощью пластилина).

Общее представление о тканях (текстиле), их строении и свойствах. Швейные инструменты и приспособления (иглы, булавки и другие). Отмеривание и заправка нитки в иголку, строчка прямого стежка.

Использование дополнительных отделочных материалов.

Конструирование и моделирование.

Простые и объёмные конструкции из разных материалов (пластические массы, бумага, текстиль и другое) и способы их создания. Общее представление о конструкции изделия, детали и части изделия, их взаимное расположение в общей конструкции. Способы соединения деталей в изделиях из разных материалов. Образец, анализ конструкции образцов изделий, изготовление изделий по образцу, рисунку. Конструирование по модели (на плоскости). Взаимосвязь выполняемого действия и результата. Элементарное прогнозирование порядка действий в зависимости от желаемого (необходимого) результата, выбор способа работы в зависимости от требуемого результата (замысла).

ИКТ.

Демонстрация учителем готовых материалов на информационных носителях.

Информация. Виды информации.

УНИВЕРСАЛЬНЫЕ УЧЕБНЫЕ ДЕЙСТВИЯ (ПРОПЕДЕВТИЧЕСКИЙ УРОВЕНЬ)

Изучение предмета «Труд (технология)» в 1 классе способствует освоению на пропедевтическом уровне ряда универсальных учебных действий: познавательных универсальных учебных действий, коммуникативных универсальных учебных действий, регулятивных универсальных учебных действий, совместной деятельности.

У обучающегося будут сформированы следующие **базовые логические и исследовательские действия** как часть познавательных универсальных учебных действий:

ориентироваться в терминах, используемых в технологии (в пределах изученного);

воспринимать и использовать предложенную инструкцию (устную, графическую);

анализировать устройство простых изделий по образцу, рисунку, выделять основные и второстепенные составляющие конструкции;

сравнивать отдельные изделия (конструкции), находить сходство и различия в их устройстве.

У обучающегося будут сформированы следующие умения **работать с информацией** часть познавательных универсальных учебных действий:

воспринимать информацию (представленную в объяснении учителя или в учебнике), использовать её в работе;

понимать и анализировать простейшую знаково-символическую информацию (схема, рисунок) и строить работу в соответствии с ней.

У обучающегося будут сформированы следующие умения **общаться** как часть коммуникативных универсальных учебных действий:

участвовать в коллективном обсуждении: высказывать собственное мнение, отвечать на вопросы, выполнять правила этики общения: уважительное отношение к одноклассникам, внимание к мнению другого;

строить несложные высказывания, сообщения в устной форме (по содержанию изученных тем).

У обучающегося будут сформированы следующие умения **самоорганизации и самоконтроля** как часть регулятивных универсальных учебных действий:

принимать и удерживать в процессе деятельности предложенную учебную задачу;

действовать по плану, предложенному учителем, работать с опорой на графическую инструкцию учебника, принимать участие в коллективном построении простого плана действий;

понимать и принимать критерии оценки качества работы, руководствоваться ими в процессе анализа и оценки выполненных работ;

организовывать свою деятельность: производить подготовку к уроку рабочего места, поддерживать на нём порядок в течение урока, производить необходимую уборку по окончании работы;

выполнять несложные действия контроля и оценки по предложенным критериям.

Совместная деятельность способствует формированию умений:

проявлять положительное отношение к включению в совместную работу, к простым видам сотрудничества;

принимать участие в парных, групповых, коллективных видах работы, в процессе изготовления изделий осуществлять элементарное сотрудничество.

2 КЛАСС

Технологии, профессии и производства.

Рукотворный мир – результат труда человека. Элементарные представления об основном принципе создания мира вещей: прочность конструкции, удобство использования, эстетическая выразительность. Средства художественной выразительности (композиция, цвет, тон и другие). Изготовление изделий с учётом данного принципа. Общее представление о технологическом процессе: анализ устройства и назначения изделия, выстраивание последовательности практических действий и технологических операций, подбор материалов и инструментов, экономная разметка, обработка с целью получения (выделения) деталей, сборка, отделка изделия, проверка изделия в действии, внесение необходимых дополнений и изменений. Изготовление изделий из различных материалов с соблюдением этапов технологического процесса.

Традиции и современность. Новая жизнь древних профессий. Совершенствование их технологических процессов. Мир профессий. Мастера и их профессии, правила мастера. Культурные традиции. Техника на службе человека.

Элементарная творческая и проектная деятельность (создание замысла, его детализация и воплощение). Несложные коллективные, групповые проекты.

Технологии ручной обработки материалов.

Многообразие материалов, их свойств и их практическое применение в жизни. Исследование и сравнение элементарных физических, механических и технологических свойств различных материалов. Выбор материалов по их декоративно-художественным и конструктивным свойствам.

Знание и выполнение основных технологических операций ручной обработки материалов в процессе изготовления изделия: разметка деталей (с помощью линейки (угольника, циркуля), формообразование деталей (сгибание, складывание тонкого картона и плотных видов бумаги и другое), сборка изделия (сшивание). Подвижное соединение деталей изделия. Использование соответствующих способов обработки материалов в зависимости от вида и назначения изделия.

Виды условных графических изображений: рисунок, простейший чертёж, эскиз, схема. Чертёжные инструменты – линейка, угольник, циркуль. Их функциональное назначение, конструкция. Приёмы безопасной работы колющими инструментами (циркуль).

Технология обработки бумаги и картона. Назначение линий чертежа (контур, линия разреза, сгиба, выносная, размерная). Чтение условных графических изображений. Построение прямоугольника от двух прямых углов (от одного прямого угла). Разметка деталей с опорой на простейший чертёж, эскиз. Изготовление изделий по рисунку, простейшему чертежу или эскизу, схеме. Использование измерений, вычислений и построений для решения практических задач. Сгибание и складывание тонкого картона и плотных видов бумаги – биговка. Подвижное соединение деталей на проволоку, толстую нитку.

Технология обработки текстильных материалов. Строение ткани (поперечное и продольное направление нитей). Ткани и нитки растительного происхождения (полученные на основе натурального сырья). Виды ниток (швейные, мулине). Трикотаж, нетканые материалы (общее представление), его строение и основные свойства. Строчка прямого стежка и её варианты (перевивы, наборы) и (или) строчка косого стежка и её варианты (крестик, стебельчатая, ёлочка). Лекало. Разметка с помощью лекала (простейшей выкройки). Технологическая последовательность изготовления несложного швейного изделия (разметка деталей, выкраивание деталей, отделка деталей, сшивание деталей).

Использование дополнительных материалов (например, проволока, пряжа, бусины и другие).

Конструирование и моделирование.

Основные и дополнительные детали. Общее представление о правилах создания гармоничной композиции. Симметрия, способы разметки и конструирования симметричных форм.

Конструирование и моделирование изделий из различных материалов по простейшему чертежу или эскизу. Подвижное соединение деталей конструкции. Внесение элементарных конструктивных изменений и дополнений в изделие.

ИКТ

Демонстрация учителем готовых материалов на информационных носителях.

Поиск информации. Интернет как источник информации.

УНИВЕРСАЛЬНЫЕ УЧЕБНЫЕ ДЕЙСТВИЯ

Изучение предмета труда (технологии) во 2 классе способствует освоению ряда универсальных учебных действий: познавательных универсальных учебных действий, коммуникативных универсальных учебных действий, регулятивных универсальных учебных действий, совместной деятельности.

У обучающегося будут сформированы следующие **базовые логические и исследовательские действия** как часть познавательных универсальных учебных действий:

ориентироваться в терминах, используемых в технологии (в пределах изученного);

выполнять работу в соответствии с образцом, инструкцией, устной или письменной;

выполнять действия анализа и синтеза, сравнения, группировки с учётом указанных критериев;

строить рассуждения, делать умозаключения, проверять их в практической работе;

воспроизводить порядок действий при решении учебной (практической) задачи;

осуществлять решение простых задач в умственной и материализованной форме.

У обучающегося будут сформированы следующие умения **работать с информацией** как часть познавательных универсальных учебных действий:

получать информацию из учебника и других дидактических материалов, использовать её в работе;

понимать и анализировать знаково-символическую информацию (чертёж, эскиз, рисунок, схема) и строить работу в соответствии с ней.

У обучающегося будут сформированы следующие умения **работать с информацией** как часть коммуникативных универсальных учебных действий:

выполнять правила участия в учебном диалоге: задавать вопросы, дополнять ответы других обучающихся, высказывать своё мнение, отвечать на вопросы, проявлять уважительное отношение к одноклассникам, внимание к мнению другого;

делиться впечатлениями о прослушанном (прочитанном) тексте, рассказе учителя, о выполненной работе, созданном изделии.

У обучающегося будут сформированы следующие умения **самоорганизации и самоконтроля** как часть регулятивных универсальных учебных действий:

понимать и принимать учебную задачу;
организовывать свою деятельность;
понимать предлагаемый план действий, действовать по плану;
прогнозировать необходимые действия для получения практического результата, планировать работу;
выполнять действия контроля и оценки;
воспринимать советы, оценку учителя и других обучающихся, стараться учитывать их в работе.

У обучающегося будут сформированы следующие умения **совместной деятельности**:

выполнять элементарную совместную деятельность в процессе изготовления изделий, осуществлять взаимопомощь;

выполнять правила совместной работы: справедливо распределять работу, договариваться, выполнять ответственно свою часть работы, уважительно относиться к чужому мнению.

3 КЛАСС

Технологии, профессии и производства.

Непрерывность процесса деятельностного освоения мира человеком и создания культуры. Материальные и духовные потребности человека как движущие силы прогресса.

Разнообразие творческой трудовой деятельности в современных условиях. Разнообразие предметов рукотворного мира: архитектура, техника, предметы быта и декоративно-прикладного искусства. Современные производства и профессии, связанные с обработкой материалов, аналогичных используемым на уроках труда (технологии).

Общие правила создания предметов рукотворного мира: соответствие формы, размеров, материала и внешнего оформления изделия его назначению. Стилистая гармония в предметном ансамбле, гармония предметной и окружающей среды (общее представление).

Мир современной техники. Информационно-коммуникационные технологии в жизни современного человека. Решение человеком инженерных задач на основе изучения природных законов – жёсткость конструкции (трубчатые сооружения, треугольник как устойчивая геометрическая форма и другие).

Бережное и внимательное отношение к природе как источнику сырьевых ресурсов и идей для технологий будущего.

Элементарная творческая и проектная деятельность. Коллективные, групповые и индивидуальные проекты в рамках изучаемой тематики.

Совместная работа в малых группах, осуществление сотрудничества, распределение работы, выполнение социальных ролей (руководитель (лидер) и подчинённый).

Технологии ручной обработки материалов.

Некоторые (доступные в обработке) виды искусственных и синтетических материалов. Разнообразие технологий и способов обработки материалов в различных видах изделий, сравнительный анализ технологий при использовании того или иного материала (например, аппликация из бумаги и ткани, коллаж и другие). Выбор материалов по их декоративно-художественным и технологическим свойствам, использование соответствующих способов обработки материалов в зависимости от назначения изделия.

Инструменты и приспособления (циркуль, угольник, канцелярский нож, шило и другие), знание приёмов их рационального и безопасного использования.

Углубление общих представлений о технологическом процессе (анализ устройства и назначения изделия, выстраивание последовательности практических действий и технологических операций, подбор материалов и инструментов, экономная разметка материалов, обработка с целью получения деталей, сборка, отделка изделия, проверка изделия в действии, внесение необходимых дополнений и изменений). Рицовка. Изготовление объёмных изделий из развёрток. Преобразование развёрток несложных форм.

Технология обработки бумаги и картона. Виды картона (гофрированный, толстый, тонкий, цветной и другой). Чтение и построение простого чертежа (эскиза) развёртки изделия. Разметка деталей с опорой на простейший чертёж, эскиз. Решение задач на внесение необходимых дополнений и изменений в схему, чертёж, эскиз. Выполнение измерений, расчётов, несложных построений.

Выполнение рицовки на картоне с помощью канцелярского ножа, выполнение отверстий шилом.

Технология обработки текстильных материалов. Использование трикотажа и нетканых материалов для изготовления изделий. Использование вариантов строчки косоугольного стежка (крестик, стебельчатая и другие) и (или) петельной строчки для соединения деталей изделия и отделки. Пришивание пуговиц (с двумя-четырьмя отверстиями). Изготовление швейных изделий из нескольких деталей.

Использование дополнительных материалов. Комбинирование разных материалов в одном изделии.

Конструирование и моделирование.

Конструирование и моделирование изделий из различных материалов, в том числе наборов «Конструктор» по заданным условиям (технико-технологическим, функциональным, декоративно-художественным). Способы подвижного и неподвижного соединения деталей набора «Конструктор», их использование в изделиях, жёсткость и устойчивость конструкции.

Создание простых макетов и моделей архитектурных сооружений, технических устройств, бытовых конструкций. Выполнение заданий на доработку конструкций (отдельных узлов, соединений) с учётом дополнительных условий (требований). Использование измерений и построений для решения практических задач. Решение задач на мысленную трансформацию трёхмерной конструкции в развёртку (и наоборот).

ИКТ.

Информационная среда, основные источники (органы восприятия) информации, получаемой человеком. Сохранение и передача информации. Информационные технологии. Источники информации, используемые человеком в быту: телевидение, радио, печатные издания, персональный компьютер и другие. Современный информационный мир. Персональный компьютер (ПК) и его назначение. Правила пользования ПК для сохранения здоровья. Назначение основных устройств компьютера для ввода, вывода и обработки информации. Работа с доступной информацией (книги, музеи, беседы (мастер-классы) с мастерами, Интернет, видео, DVD). Работа с текстовым редактором Microsoft Word или другим.

УНИВЕРСАЛЬНЫЕ УЧЕБНЫЕ ДЕЙСТВИЯ

Изучение труда (технологии) в 3 классе способствует освоению ряда универсальных учебных действий: познавательных универсальных учебных действий, коммуникативных универсальных учебных действий, регулятивных универсальных учебных действий, совместной деятельности.

У обучающегося будут сформированы следующие **базовые логические и исследовательские действия** как часть познавательных универсальных учебных действий:

ориентироваться в терминах, используемых в технологии, использовать их в ответах на вопросы и высказываниях (в пределах изученного);

осуществлять анализ предложенных образцов с выделением существенных и несущественных признаков;

выполнять работу в соответствии с инструкцией, устной или письменной, а также графически представленной в схеме, таблице;

определять способы доработки конструкций с учётом предложенных условий;

классифицировать изделия по самостоятельно предложенному существенному признаку (используемый материал, форма, размер, назначение, способ сборки);

читать и воспроизводить простой чертёж (эскиз) развёртки изделия;

восстанавливать нарушенную последовательность выполнения изделия.

У обучающегося будут сформированы следующие **умения работать с информацией** как часть познавательных универсальных учебных действий:

анализировать и использовать знаково-символические средства представления информации для создания моделей и макетов изучаемых объектов;

на основе анализа информации производить выбор наиболее эффективных способов работы;

осуществлять поиск необходимой информации для выполнения учебных заданий с использованием учебной литературы;

использовать средства информационно-коммуникационных технологий для решения учебных и практических задач, в том числе Интернет под руководством учителя.

У обучающегося будут сформированы следующие **умения общения** как часть коммуникативных универсальных учебных действий:

строить монологическое высказывание, владеть диалогической формой коммуникации;

строить рассуждения в форме связи простых суждений об объекте, его строении, свойствах и способах создания;

описывать предметы рукотворного мира, оценивать их достоинства;

формулировать собственное мнение, аргументировать выбор вариантов и способов выполнения задания.

У обучающегося будут сформированы следующие умения самоорганизации и самоконтроля как часть регулятивных универсальных учебных действий:

принимать и сохранять учебную задачу, осуществлять поиск средств для её решения;

прогнозировать необходимые действия для получения практического результата, предлагать план действий в соответствии с поставленной задачей, действовать по плану;

выполнять действия контроля и оценки, выявлять ошибки и недочёты по результатам работы, устанавливать их причины и искать способы устранения;

проявлять волевую саморегуляцию при выполнении задания.

У обучающегося будут сформированы следующие умения совместной деятельности:

выбирать себе партнёров по совместной деятельности не только по симпатии, но и по деловым качествам;

справедливо распределять работу, договариваться, приходить к общему решению, отвечать за общий результат работы;

выполнять роли лидера, подчинённого, соблюдать равноправие и дружелюбие;

осуществлять взаимопомощь, проявлять ответственность при выполнении своей части работы.

4 КЛАСС

Технологии, профессии и производства.

Профессии и технологии современного мира. Использование достижений науки в развитии технического прогресса. Изобретение и использование синтетических материалов с определёнными заданными свойствами в различных отраслях и профессиях. Нефть как универсальное сырьё. Материалы, получаемые из нефти (пластик, стеклоткань, пенопласт и другие).

Мир профессий. Профессии, связанные с опасностями (пожарные, космонавты, химики и другие).

Информационный мир, его место и влияние на жизнь и деятельность людей. Влияние современных технологий и преобразующей деятельности человека на окружающую среду, способы её защиты.

Сохранение и развитие традиций прошлого в творчестве современных мастеров. Бережное и уважительное отношение людей к культурным традициям. Изготовление изделий с учётом традиционных правил и современных технологий (лепка, вязание, шитьё, вышивка и другое).

Элементарная творческая и проектная деятельность (реализация заданного или собственного замысла, поиск оптимальных конструктивных и технологических решений). Коллективные, групповые и индивидуальные проекты на основе содержания материала, изучаемого в течение учебного года. Использование комбинированных техник создания конструкций по заданным условиям в выполнении учебных проектов.

Технологии ручной обработки материалов.

Синтетические материалы – ткани, полимеры (пластик, поролон). Их свойства. Создание синтетических материалов с заданными свойствами.

Использование измерений, вычислений и построений для решения практических задач. Внесение дополнений и изменений в условные графические изображения в соответствии с дополнительными (изменёнными) требованиями к изделию.

Технология обработки бумаги и картона. Подбор материалов в соответствии с замыслом, особенностями конструкции изделия. Определение оптимальных способов разметки деталей, сборки изделия. Выбор способов отделки. Комбинирование разных материалов в одном изделии.

Совершенствование умений выполнять разные способы разметки с помощью чертёжных инструментов. Освоение доступных художественных техник.

Технология обработки текстильных материалов. Обобщённое представление о видах тканей (натуральные, искусственные, синтетические), их свойствах и областях использования. Дизайн одежды в зависимости от её назначения, моды, времени. Подбор текстильных материалов в соответствии с замыслом, особенностями конструкции изделия. Раскрой деталей по готовым лекалам (выкройкам), собственным несложным. Строчка петельного стежка и её варианты («тамбур» и другие), её назначение (соединение и отделка деталей) и (или) строчки петлеобразного и крестообразного стежков (соединительные и отделочные). Подбор ручных строчек для сшивания и отделки изделий. Простейший ремонт изделий.

Технология обработки синтетических материалов. Пластик, поролон, полиэтилен. Общее знакомство, сравнение свойств. Самостоятельное определение технологий их обработки в сравнении с освоенными материалами.

Комбинированное использование разных материалов.

Конструирование и моделирование.

Современные требования к техническим устройствам (экологичность, безопасность, эргономичность и другие).

Конструирование и моделирование изделий из различных материалов, в том числе конструктора, по проектному заданию или собственному замыслу. Поиск оптимальных и доступных новых решений конструкторско-технологических проблем на всех этапах аналитического и технологического процесса при выполнении индивидуальных творческих и коллективных проектных работ.

Робототехника. Конструктивные, соединительные элементы и основные узлы робота. Инструменты и детали для создания робота. Конструирование робота. Составление алгоритма действий робота. Программирование, тестирование робота. Преобразование конструкции робота. Презентация робота.

ИКТ.

Работа с доступной информацией в Интернете и на цифровых носителях информации.

Электронные и медиаресурсы в художественно-конструкторской, проектной, предметной преобразующей деятельности. Работа с готовыми цифровыми материалами. Поиск дополнительной информации по тематике творческих и проектных работ, использование рисунков из ресурса компьютера в оформлении изделий и другое. Создание презентаций в программе PowerPoint или другой.

УНИВЕРСАЛЬНЫЕ УЧЕБНЫЕ ДЕЙСТВИЯ

Изучение труда (технологии) в 4 классе способствует освоению ряда универсальных учебных действий: познавательных универсальных учебных действий, коммуникативных универсальных учебных действий, регулятивных универсальных учебных действий, совместной деятельности.

У обучающегося будут сформированы следующие **базовые логические и исследовательские действия** как часть познавательных универсальных учебных действий:

ориентироваться в терминах, используемых в технологии, использовать их в ответах на вопросы и высказываниях (в пределах изученного);

анализировать конструкции предложенных образцов изделий;

конструировать и моделировать изделия из различных материалов по образцу, рисунку, простейшему чертежу, эскизу, схеме с использованием общепринятых условных обозначений и по заданным условиям;

выстраивать последовательность практических действий и технологических операций, подбирать материал и инструменты, выполнять экономную разметку, сборку, отделку изделия;

решать простые задачи на преобразование конструкции;

выполнять работу в соответствии с инструкцией, устной или письменной;

соотносить результат работы с заданным алгоритмом, проверять изделия в действии, вносить необходимые дополнения и изменения;

классифицировать изделия по самостоятельно предложенному существенному признаку (используемый материал, форма, размер, назначение, способ сборки);

выполнять действия анализа и синтеза, сравнения, классификации предметов (изделий) с учётом указанных критериев;

анализировать устройство простых изделий по образцу, рисунку, выделять основные и второстепенные составляющие конструкции.

У обучающегося будут сформированы следующие **умения работать с информацией** как часть познавательных универсальных учебных действий:

находить необходимую для выполнения работы информацию, пользуясь различными источниками, анализировать её и отбирать в соответствии с решаемой задачей;

на основе анализа информации производить выбор наиболее эффективных способов работы;

использовать знаково-символические средства для решения задач в умственной или материализованной форме, выполнять действия моделирования, работать с моделями;

осуществлять поиск дополнительной информации по тематике творческих и проектных работ;

использовать рисунки из ресурса компьютера в оформлении изделий и другое;

использовать средства информационно-коммуникационных технологий для решения учебных и практических задач, в том числе Интернет под руководством учителя.

У обучающегося будут сформированы следующие **умения общения** как часть коммуникативных универсальных учебных действий:

соблюдать правила участия в диалоге: ставить вопросы, аргументировать и доказывать свою точку зрения, уважительно относиться к чужому мнению;

описывать факты из истории развития ремёсел на Руси и в России, высказывать своё отношение к предметам декоративно-прикладного искусства разных народов Российской Федерации;

создавать тексты-рассуждения: раскрывать последовательность операций при работе с разными материалами;

осознавать культурно-исторический смысл и назначение праздников, их роль в жизни каждого человека, ориентироваться в традициях организации и оформления праздников.

У обучающегося будут сформированы следующие умения самоорганизации и самоконтроля как часть регулятивных универсальных учебных действий:

понимать и принимать учебную задачу, самостоятельно определять цели учебно-познавательной деятельности;

планировать практическую работу в соответствии с поставленной целью и выполнять её в соответствии с планом;

на основе анализа причинно-следственных связей между действиями и их результатами прогнозировать практические «шаги» для получения необходимого результата;

выполнять действия контроля (самоконтроля) и оценки, процесса и результата деятельности, при необходимости вносить коррективы в выполняемые действия;

проявлять волевую саморегуляцию при выполнении задания.

У обучающегося будут сформированы следующие умения совместной деятельности:

организовывать под руководством учителя совместную работу в группе: распределять роли, выполнять функции руководителя или подчинённого, осуществлять продуктивное сотрудничество, взаимопомощь;

проявлять интерес к деятельности своих товарищей и результатам их работы, в доброжелательной форме комментировать и оценивать их достижения;

в процессе анализа и оценки совместной деятельности высказывать свои предложения и пожелания, выслушивать и принимать к сведению мнение других обучающихся, их советы и пожелания, с уважением относиться к разной оценке своих достижений.

ПЛАНИРУЕМЫЕ РЕЗУЛЬТАТЫ ОСВОЕНИЯ ПРОГРАММЫ ПО ТЕХНОЛОГИИ НА УРОВНЕ НАЧАЛЬНОГО ОБЩЕГО ОБРАЗОВАНИЯ

ЛИЧНОСТНЫЕ РЕЗУЛЬТАТЫ

Личностные результаты освоения программы по труду (технологии) на уровне начального общего образования достигаются в единстве учебной и воспитательной деятельности в соответствии с традиционными российскими социокультурными и духовно-нравственными ценностями, принятыми в обществе правилами и нормами поведения и способствуют процессам самопознания, самовоспитания и саморазвития, формирования внутренней позиции личности.

В результате изучения труда (технологии) на уровне начального общего образования у обучающегося будут сформированы следующие личностные результаты:

первоначальные представления о созидательном и нравственном значении труда в жизни человека и общества, уважительное отношение к труду и творчеству мастеров;

осознание роли человека и используемых им технологий в сохранении гармонического сосуществования рукотворного мира с миром природы, ответственное отношение к сохранению окружающей среды;

понимание культурно-исторической ценности традиций, отражённых в предметном мире, чувство сопричастности к культуре своего народа, уважительное отношение к культурным традициям других народов;

проявление способности к эстетической оценке окружающей предметной среды, эстетические чувства – эмоционально-положительное восприятие и понимание красоты форм и образов природных объектов, образцов мировой и отечественной художественной культуры;

проявление положительного отношения и интереса к различным видам творческой преобразующей деятельности, стремление к творческой самореализации, мотивация к творческому труду, работе на результат, способность к различным видам практической преобразующей деятельности;

проявление устойчивых волевых качества и способность к саморегуляции: организованность, аккуратность, трудолюбие, ответственность, умение справляться с доступными проблемами;

готовность вступать в сотрудничество с другими людьми с учётом этики общения, проявление толерантности и доброжелательности.

МЕТАПРЕДМЕТНЫЕ РЕЗУЛЬТАТЫ

В результате изучения труда (технологии) на уровне начального общего образования у обучающегося будут сформированы познавательные универсальные учебные действия, коммуникативные универсальные учебные действия, регулятивные универсальные учебные действия, совместная деятельность.

У обучающегося будут сформированы следующие **базовые логические и исследовательские действия** как часть познавательных универсальных учебных действий:

ориентироваться в терминах и понятиях, используемых в технологии (в пределах изученного), использовать изученную терминологию в своих устных и письменных высказываниях;

осуществлять анализ объектов и изделий с выделением существенных и несущественных признаков;

сравнивать группы объектов (изделий), выделять в них общее и различия; делать обобщения (технико-технологического и декоративно-художественного характера) по изучаемой тематике;

использовать схемы, модели и простейшие чертежи в собственной практической творческой деятельности;

комбинировать и использовать освоенные технологии при изготовлении изделий в соответствии с технической, технологической или декоративно-художественной задачей;

понимать необходимость поиска новых технологий на основе изучения объектов и законов природы, доступного исторического и современного опыта технологической деятельности.

У обучающегося будут сформированы **умения работать с информацией** как часть познавательных универсальных учебных действий:

осуществлять поиск необходимой для выполнения работы информации в учебнике и других доступных источниках, анализировать её и отбирать в соответствии с решаемой задачей;

анализировать и использовать знаково-символические средства представления информации для решения задач в умственной и материализованной форме, выполнять действия моделирования, работать с моделями;

использовать средства информационно-коммуникационных технологий для решения учебных и практических задач (в том числе Интернет с контролируемым выходом), оценивать объективность информации и возможности её использования для решения конкретных учебных задач;

следовать при выполнении работы инструкциям учителя или представленным в других информационных источниках.

У обучающегося будут сформированы **умения общения** как часть коммуникативных универсальных учебных действий:

вступать в диалог, задавать собеседнику вопросы, использовать реплики-уточнения и дополнения, формулировать собственное мнение и идеи, аргументированно их излагать, выслушивать разные мнения, учитывать их в диалоге;

создавать тексты-описания на основе наблюдений (рассматривания) изделий декоративно-прикладного искусства народов России;

строить рассуждения о связях природного и предметного мира, простые суждения (небольшие тексты) об объекте, его строении, свойствах и способах создания;

объяснять последовательность совершаемых действий при создании изделия.

У обучающегося будут сформированы следующие **умения самоорганизации и самоконтроля** как часть регулятивных универсальных учебных действий:

рационально организовывать свою работу (подготовка рабочего места, поддержание и наведение порядка, уборка после работы);

выполнять правила безопасности труда при выполнении работы;

планировать работу, соотносить свои действия с поставленной целью;

устанавливать причинно-следственные связи между выполняемыми действиями и их результатами, прогнозировать действия для получения необходимых результатов;

выполнять действия контроля и оценки, вносить необходимые коррективы в действие после его завершения на основе его оценки и учёта характера сделанных ошибок;

проявлять волевую саморегуляцию при выполнении работы.

У обучающегося будут сформированы **умения совместной деятельности**:

организовывать под руководством учителя и самостоятельно совместную работу в группе: обсуждать задачу, распределять роли, выполнять функции руководителя (лидера) и подчинённого, осуществлять продуктивное сотрудничество;

проявлять интерес к работе товарищей, в доброжелательной форме комментировать и оценивать их достижения, высказывать свои предложения и пожелания, оказывать при необходимости помощь;

понимать особенности проектной деятельности, выдвигать несложные идеи решений предлагаемых проектных заданий, мысленно создавать конструктивный замысел, осуществлять выбор средств и способов для его практического воплощения, предъявлять аргументы для защиты продукта проектной деятельности.

ПРЕДМЕТНЫЕ РЕЗУЛЬТАТЫ

К концу обучения в **1 классе** обучающийся получит следующие предметные результаты по отдельным темам программы по труду (технологии):

правильно организовывать свой труд: своевременно подготавливать и убирать рабочее место, поддерживать порядок на нём в процессе труда;

применять правила безопасной работы ножницами, иглой и аккуратной работы с клеем;

действовать по предложенному образцу в соответствии с правилами рациональной разметки (разметка на изнаночной стороне материала, экономия материала при разметке);

определять названия и назначение основных инструментов и приспособлений для ручного труда (линейка, карандаш, ножницы, игла, шаблон, стека и другие), использовать их в практической работе;

определять наименования отдельных материалов (например, бумага, картон, фольга, пластилин, природные, текстильные материалы) и способы их обработки (сгибание, отрывание, сминание, резание, лепка и другие), выполнять доступные технологические приёмы ручной обработки материалов при изготовлении изделий;

ориентироваться в наименованиях основных технологических операций: разметка деталей, выделение деталей, сборка изделия;

выполнять разметку деталей сгибанием, по шаблону, «на глаз», «от руки», выделение деталей способами обрывания, вырезания и другое, сборку изделий с помощью клея, ниток и другое;

оформлять изделия строчкой прямого стежка;

понимать смысл понятий «изделие», «деталь изделия», «образец», «заготовка», «материал», «инструмент», «приспособление», «конструирование», «апликация»;

выполнять задания с опорой на готовый план;

обслуживать себя во время работы: соблюдать порядок на рабочем месте, ухаживать за инструментами и правильно хранить их, соблюдать правила гигиены труда;

рассматривать и анализировать простые по конструкции образцы (по вопросам учителя), анализировать простейшую конструкцию изделия: выделять основные и дополнительные детали, называть их форму, определять взаимное расположение, виды соединения, способы изготовления;

распознавать изученные виды материалов (природные, пластические, бумага, тонкий картон, текстильные, клей и другие), их свойства (цвет, фактура, форма, гибкость и другие);

называть ручные инструменты (ножницы, игла, линейка) и приспособления (шаблон, стека, булавки и другие), безопасно хранить и работать ими;

различать материалы и инструменты по их назначению;

называть и выполнять последовательность изготовления несложных изделий: разметка, резание, сборка, отделка;

качественно выполнять операции и приёмы по изготовлению несложных изделий: экономно выполнять разметку деталей «на глаз», «от руки», по шаблону, по линейке (как направляющему инструменту без откладывания размеров), точно резать ножницами по линиям разметки, придавать форму деталям и изделию сгибанием, складыванием, вытягиванием, отрыванием, сминанием, лепкой и прочее, собирать изделия с помощью клея, пластических масс и другое, эстетично и аккуратно выполнять отделку раскрашиванием, аппликацией, строчкой прямого стежка;

использовать для сушки плоских изделий пресс;

с помощью учителя выполнять практическую работу и самоконтроль с опорой на инструкционную карту, образец, шаблон;

различать разборные и неразборные конструкции несложных изделий;

понимать простейшие виды технической документации (рисунок, схема), конструировать и моделировать изделия из различных материалов по образцу, рисунку;

осуществлять элементарное сотрудничество, участвовать в коллективных работах под руководством учителя;

выполнять несложные коллективные работы проектного характера;

называть профессии, связанные с изучаемыми материалами и производствами, их социальное значение.

К концу обучения во **2 классе** обучающийся получит следующие предметные результаты по отдельным темам программы по труду (технологии):

понимать смысл понятий «инструкционная» («технологическая») карта, «чертёж», «эскиз», «линии чертежа», «развёртка», «макет», «модель»,

«технология», «технологические операции», «способы обработки» и использовать их в практической деятельности;

выполнять задания по самостоятельно составленному плану;

распознавать элементарные общие правила создания рукотворного мира (прочность, удобство, эстетическая выразительность – симметрия, асимметрия, равновесие), наблюдать гармонию предметов и окружающей среды, называть характерные особенности изученных видов декоративно-прикладного искусства;

выделять, называть и применять изученные общие правила создания рукотворного мира в своей предметно-творческой деятельности;

самостоятельно готовить рабочее место в соответствии с видом деятельности, поддерживать порядок во время работы, убирать рабочее место;

анализировать задание (образец) по предложенным вопросам, памятке или инструкции, самостоятельно выполнять доступные задания с опорой на инструкционную (технологическую) карту;

самостоятельно отбирать материалы и инструменты для работы, исследовать свойства новых изучаемых материалов (толстый картон, натуральные ткани, нитки, проволока и другие);

читать простейшие чертежи (эскизы), называть линии чертежа (линия контура и надреза, линия выносная и размерная, линия сгиба, линия симметрии);

выполнять экономную разметку прямоугольника (от двух прямых углов и одного прямого угла) с помощью чертёжных инструментов (линейки, угольника) с опорой на простейший чертёж (эскиз), чертить окружность с помощью циркуля;

выполнять биговку;

выполнять построение простейшего лекала (выкройки) правильной геометрической формы и разметку деталей кроя на ткани по нему/ней;

оформлять изделия и соединять детали освоенными ручными строчками;

понимать смысл понятия «развёртка» (трёхмерного предмета), соотносить объёмную конструкцию с изображениями её развёртки;

отличать макет от модели, строить трёхмерный макет из готовой развёртки;

определять неподвижный и подвижный способ соединения деталей и выполнять подвижное и неподвижное соединения известными способами;

конструировать и моделировать изделия из различных материалов по модели, простейшему чертежу или эскизу;

решать несложные конструкторско-технологические задачи;

применять освоенные знания и практические умения (технологические, графические, конструкторские) в самостоятельной интеллектуальной и практической деятельности;

делать выбор, какое мнение принять – своё или другое, высказанное в ходе обсуждения;

выполнять работу в малых группах, осуществлять сотрудничество;

понимать особенности проектной деятельности, осуществлять под руководством учителя элементарную проектную деятельность в малых группах: разрабатывать замысел, искать пути его реализации, воплощать его в продукте, демонстрировать готовый продукт;

знать профессии людей, работающих в сфере обслуживания.

К концу обучения в **3 классе** обучающийся получит следующие предметные результаты по отдельным темам программы по труду (технологии):

понимать смысл понятий «чертёж развёртки», «канцелярский нож», «шило», «искусственный материал»;

выделять и называть характерные особенности изученных видов декоративно-прикладного искусства, профессии мастеров прикладного искусства (в рамках изученного);

узнавать и называть по характерным особенностям образцов или по описанию изученные и распространённые в крае ремёсла;

называть и описывать свойства наиболее распространённых изучаемых искусственных и синтетических материалов (бумага, металлы, текстиль и другие);

читать чертёж развёртки и выполнять разметку развёрток с помощью чертёжных инструментов (линейка, угольник, циркуль);

узнавать и называть линии чертежа (осевая и центровая);

безопасно пользоваться канцелярским ножом, шилом;

выполнять рицовку;

выполнять соединение деталей и отделку изделия освоенными ручными строчками;

решать простейшие задачи технико-технологического характера по изменению вида и способа соединения деталей: на достраивание, придание новых свойств конструкции в соответствии с новыми (дополненными) требованиями, использовать комбинированные техники при изготовлении изделий в соответствии с технической или декоративно-художественной задачей;

понимать технологический и практический смысл различных видов соединений в технических объектах, простейшие способы достижения

прочности конструкций, использовать их при решении простейших конструкторских задач;

конструировать и моделировать изделия из разных материалов и конструктора по заданным техническим, технологическим и декоративно-художественным условиям;

изменять конструкцию изделия по заданным условиям;

выбирать способ соединения и соединительный материал в зависимости от требований конструкции;

называть несколько видов информационных технологий и соответствующих способов передачи информации (из реального окружения обучающихся);

понимать назначение основных устройств персонального компьютера для ввода, вывода и обработки информации;

выполнять основные правила безопасной работы на компьютере;

использовать возможности компьютера и информационно-коммуникационных технологий для поиска необходимой информации при выполнении обучающих, творческих и проектных заданий;

выполнять проектные задания в соответствии с содержанием изученного материала на основе полученных знаний и умений.

К концу обучения в **4 классе** обучающийся получит следующие предметные результаты по отдельным темам программы по труду (технологии):

формировать общее представление о мире профессий, их социальном значении, о творчестве и творческих профессиях, о мировых достижениях в области техники и искусства (в рамках изученного), о наиболее значимых окружающих производствах;

на основе анализа задания самостоятельно организовывать рабочее место в зависимости от вида работы, осуществлять планирование трудового процесса;

самостоятельно планировать и выполнять практическое задание (практическую работу) с опорой на инструкционную (технологическую) карту или творческий замысел, при необходимости вносить коррективы в выполняемые действия;

понимать элементарные основы бытовой культуры, выполнять доступные действия по самообслуживанию и доступные виды домашнего труда;

выполнять более сложные виды работ и приёмы обработки различных материалов (например, плетение, шитьё и вышивание, тиснение по фольге),

комбинировать различные способы в зависимости и от поставленной задачи, оформлять изделия и соединять детали освоенными ручными строчками;

выполнять символические действия моделирования, понимать и создавать простейшие виды технической документации (чертёж развёртки, эскиз, технический рисунок, схему) и выполнять по ней работу;

решать простейшие задачи рационализаторского характера по изменению конструкции изделия: на достраивание, придание новых свойств конструкции в связи с изменением функционального назначения изделия;

на основе усвоенных правил дизайна решать простейшие художественно-конструкторские задачи по созданию изделий с заданной функцией;

создавать небольшие тексты, презентации и печатные публикации с использованием изображений на экране компьютера, оформлять текст (выбор шрифта, размера, цвета шрифта, выравнивание абзаца);

работать с доступной информацией, работать в программах Word, PowerPoint;

решать творческие задачи, мысленно создавать и разрабатывать проектный замысел, осуществлять выбор средств и способов его практического воплощения, аргументированно представлять продукт проектной деятельности;

осуществлять сотрудничество в различных видах совместной деятельности, предлагать идеи для обсуждения, уважительно относиться к мнению товарищей, договариваться, участвовать в распределении ролей, координировать собственную работу в общем процессе.

ТЕМАТИЧЕСКОЕ ПЛАНИРОВАНИЕ 1 КЛАСС

№ п/п	Тема урока	Количество часов			Дата изучения	Электронные цифровые образовательные ресурсы
		Всего	Контрольные работы	Практические работы		
Раздел 1. Технологии, профессии и производства						
1.1	Стартовая диагностика. Природное и техническое окружение человека. Мир профессий. Профессии, связанные с изучаемыми материалами и производствами	4				
Итого по разделу		4				
Раздел 2. Технологии ручной обработки материалов. Конструирование и моделирование						
2.1	Природные материалы. Свойства. Технологии обработки. Способы соединения природных материалов	4				
2.2	Композиция в художественно-декоративных изделиях	2				
2.3	Пластические массы. Свойства. Технология обработки. Получение различных форм деталей изделия из пластилина. Мир профессий	4				
2.4	Бумага. Ее основные свойства. Виды бумаги. Мир профессий	1				

2.5	Картон. Его основные свойства. Виды картона.	1		
2.6	Сгибание и складывание бумаги	3		
2.7	Ножницы – режущий инструмент. Резание бумаги и тонкого картона ножницами. Понятие «конструкция». Мир профессий	3		
2.8	Шаблон – приспособление. Разметка бумажных деталей по шаблону	5		
2.9	Общее представление о тканях и нитках. Мир профессий	1		
2.10	Швейные иглы и приспособления	1		
2.11	Варианты строчки прямого стежка (перевивы). Вышивка	3		
2.12	Выставка работ. Итоговое занятие.	1		
	Итого по разделу	29		
	ОБЩЕЕ КОЛИЧЕСТВО ЧАСОВ ПО ПРОГРАММЕ	33	0	0

2 КЛАСС

Количество часов

№ п/п	Тема урока	Количество часов			Электронные цифровые образовательные ресурсы
		Всего	Контрольные работы	Практические работы	
Раздел 1. Технологии, профессии и производства.					
1.1	Входная диагностическая работа. Повторение и обобщение пройденного в первом классе. Средства художественной выразительности (композиция, цвет, форма, размер, тон, светотень, симметрия) в работах мастеров. Мир профессий. Мастера и их профессии	5		1	РЭШ Технология - 2 класс - Российская электронная школа (resh.edu.ru) https://resh.edu.ru/subject/8/2/
Итого по разделу		5			
Раздел 2. Технологии ручной обработки материалов. Конструирование и моделирование.					
2.1	Технология и технологические операции ручной обработки материалов	4		1	РЭШ Технология - 2 класс - Российская электронная школа (resh.edu.ru) https://resh.edu.ru/subject/8/2/

2.2	Технология и технологические операции ручной обработки материалов (общее представление)	1		РЭШ Технология - 2 класс - Российская электронная школа (resh.edu.ru) https://resh.edu.ru/subject/8/2/
2.3	Элементы графической грамоты. Мир профессий	2	1	РЭШ Технология - 2 класс - Российская электронная школа (resh.edu.ru) https://resh.edu.ru/subject/8/2/
2.4	Разметка прямоугольных деталей от двух прямых углов по линейке	3	3	РЭШ Технология - 2 класс - Российская электронная школа (resh.edu.ru) https://resh.edu.ru/subject/8/2/
2.5	Угольник – чертежный (контрольно-измерительный) инструмент. Разметка прямоугольных деталей по угольнику	1	1	РЭШ Технология - 2 класс - Российская электронная школа (resh.edu.ru) https://resh.edu.ru/subject/8/2/
2.6	Циркуль – чертежный (контрольно-измерительный) инструмент. Разметка круглых деталей циркулем	2	1	РЭШ Технология - 2 класс - Российская электронная школа (resh.edu.ru) https://resh.edu.ru/subject/8/2/
2.7	Подвижное и неподвижное соединение деталей. Соединение деталей изделия	5	5	РЭШ Технология - 2 класс - Российская электронная школа (resh.edu.ru) https://resh.edu.ru/subject/8/2/
2.8	Машины на службе у человека. Мир профессий	2	1	РЭШ Технология - 2 класс - Российская электронная школа (resh.edu.ru) https://resh.edu.ru/subject/8/2/

2.9	Технология обработки текстильных материалов. Натуральные ткани. Основные свойства натуральных тканей. Мир профессий	2		РЭШ Технология - 2 класс - Российская электронная школа (resh.edu.ru) https://resh.edu.ru/subject/8/2/
2.10	Технология изготовления швейных изделий. Лекало. Строчка косого стежка и ее варианты	6	6	РЭШ Технология - 2 класс - Российская электронная школа (resh.edu.ru) https://resh.edu.ru/subject/8/2/
	Итого по разделу	28		

Раздел 3. Итоговый контроль за год

3.1	Проверочная работа	1	1	РЭШ Технология - 2 класс - Российская электронная школа (resh.edu.ru) https://resh.edu.ru/subject/8/2/
	Итого по разделу	1		
	ОБЩЕЕ КОЛИЧЕСТВО ЧАСОВ ПО ПРОГРАММЕ	34	1	20

3 КЛАСС

№ п/п	Тема урока	Количество часов			Дата изучения	Электронные цифровые образовательные ресурсы
		Всего	Контрольные работы	Практические работы		
Раздел 1. Технологии, профессии и производства.						
	Современные производства и Входная диагностическая работа.					
1.1	Повторение и обобщение пройденного во втором классе. Профессии, связанные с обработкой материалов	2				
	Итого по разделу	2				
Раздел 2. Информационно-коммуникационные технологии						
	Современный информационный мир.					
2.1	Персональный компьютер (ПК) и его назначение	3				
	Итого по разделу	3				
Раздел 3. Технологии ручной обработки материалов						
	Способы получения объемных рельефных форм и изображений.					
3.1	(технология обработки пластических масс, креповой бумаги, фольги). Мир профессий	4				
3.2	Способы получения объемных рельефных форм и изображений	1				

	Фольга. Технология обработки фольги. Мир профессий			
	Архитектура и строительство.			
3.3	Гофрокартон. Его строение свойства, сферы использования. Мир профессий	1		
	Объемные формы деталей и изделий.			
3.4	Развертка. Чертеж развертки. Мир профессий	6		
	Технологии обработки текстильных материалов			
3.5		4		
3.6	Пришивание пуговиц. Ремонт одежды	2		
	Современные производства и профессии (история швейной машины или другое). Мир профессий			
3.7		4		
	Итого по разделу	22		
	Раздел 4. Конструирование и моделирование			
	Конструирование изделий из разных материалов, в том числе наборов «Конструктор» по заданным условиям. Мир профессий			
4.1		6		
	Итого по разделу	6		
	Раздел 5. Итоговый контроль за год			
5.1	Проверочная работа	1	1	
	Итого по разделу	1		
	ОБЩЕЕ КОЛИЧЕСТВО ЧАСОВ ПО ПРОГРАММЕ	34	1	0

4 КЛАСС

№ п/п	Тема урока	Количество часов			Дата изучения	Электронные цифровые образовательные ресурсы
		Всего	Контрольные работы	Практические работы		
Раздел 1. Технологии, профессии и производства						
1.1	Входная диагностическая работа. Повторение и обобщение изученного в третьем классе. Технологии, профессии и производства. Современные производства и профессии	2				
	Итого по разделу	2				
Раздел 2. Информационно-коммуникационные технологии						
2.1	Информационно-коммуникационные технологии	3				
	Итого по разделу	3				
Раздел 3. Конструирование и моделирование						
3.1	Конструирование робототехнических моделей	5				
	Итого по разделу	5				
Раздел 4. Технологии ручной обработки материалов. Конструирование и моделирование						
4.1	Конструирование сложных изделий из бумаги и картона	4				
4.2	Конструирование объемных изделий из разверток	3				

4.3	Интерьеры разных времен. Декор интерьера. Мир профессий	3		
4.4	Синтетические материалы. Мир профессий	5		
4.5	История одежды и текстильных материалов. Мир профессий	5		
4.6	Конструирование и моделирование. Конструирование изделий из разных материалов, в том числе наборов «Конструктор» по заданным условиям	3		
	Итого по разделу	23		
	Раздел 5. Итоговый контроль за год			
5.1	Подготовка портфолио. Проверочная работа	1	1	
	Итого по разделу	1		
	ОБЩЕЕ КОЛИЧЕСТВО ЧАСОВ ПО ПРОГРАММЕ	34	1	0

ПОУРОЧНОЕ ПЛАНИРОВАНИЕ 1 КЛАСС

№ п/п	Тема урока	Количество часов			Дата изучени я	Электронные цифровые образовательны е ресурсы
		Всего	Контрольны е работы	Практически е работы		
1	Стартовая диагностика. Мир вокруг нас (природный и рукотворный)	1				
2	Техника на службе человека (в воздухе, на земле и на воде)	1				
3	Традиции и праздники народов России, ремёсла, обычаи	1				
4	Профессии, связанные с изучаемыми материалами и производствами. Профессии сферы обслуживания	1				
5	Природа и творчество. Природные материалы. Сбор листьев и способы их засушивания	1				
6	Семена разных растений. Составление композиций из семян	1				
7	Объемные природные материалы (шишки, жёлуди, каштаны). Конструирование объемных изделий из них	1				
8	Способы соединения природных материалов	1				

9	Понятие «композиция». Центровая композиция. Точечное наклеивание листьев.	1
10	«Орнамент». Разновидности композиций, Композиция в полосе	1
11	Материалы для лепки (пластилин, пластические массы). Свойства пластических масс	1
12	Изделие. Основа и детали изделия. Понятие «технология»	1
13	Формообразование деталей изделия из пластилина	1
14	Объемная композиция. Групповая творческая работа – проект	1
15	Бумага. Ее основные свойства. Виды бумаги	1
16	Картон. Его основные свойства. Виды картона	1
17	Сгибание и складывание бумаги. (Составление композиций из несложной сложенной детали)	1
18	Сгибание и складывание бумаги (Основные формы оригами и их преобразование)	1
19	Складывание бумажной детали гармошкой	1

20	Режущий инструмент ножницы. Их назначение, конструкция. Правила пользования	1
21	Приемы резания ножницами по прямой, кривой и ломаной линиям	1
22	Резаная аппликация	1
23	Шаблон – приспособление для разметки деталей. Разметка по шаблону	1
24	Разметка по шаблону и вырезание нескольких деталей из бумаги	1
25	Преобразование правильных форм в неправильные	1
26	Составление композиций из деталей разных форм	1
27	Изготовление деталей по шаблону из тонкого картона	1
28	Общее представление о тканях и нитках	1
29	Швейные иглы и приспособления. Назначение. Правила обращения. Строчка прямого стежка	1
30	Вышивка – способ отделки изделий. Мережка (осыпание края заготовки из ткани)	1
31	Строчка прямого стежка, ее варианты – перевивы	1

32	Отделка швейного изделия (салфетки, закладки) строчками прямого стежка	1		
33	Выставка работ. Итоговое занятие	1		
	ОБЩЕЕ КОЛИЧЕСТВО ЧАСОВ ПО ПРОГРАММЕ	33	0	0

2 КЛАСС

№ п / п	Тема урока	Количество часов			Дата изуче ния	Электронные цифровые образовательные ресурсы
		Вс его	Контрол ьные работы	Практич еские работы		
1	Входная диагностиче ская работа. Повторение и обобщение пройденного в первом классе. Мастера и их профессии. Средства художествен ной выразительн	1			РЭШ https://resh.edu.ru/subject/lesson/4231/conspect/170952/	
2	ости: цвет, форма, размер. Общее представлен ие	1			РЭШ https://resh.edu.ru/subject/lesson/5368/main/?ysclid=llwgfaczfw391696682	
3	Средства художествен	1		1	https://www.youtube.com/watch?v=WdBOvV3dm9Y	

4	ной выразительн ости: цвет в композиции Виды цветочных композиций (центральна я, вертикальна я, горизонталь ная)	1	1	РЭШ https://resh.edu.ru/subject/lesson/4311/conspect/219010/ https://multiurok.ru/index.php/files/prezentatsiia-k-uroku-tekhnologii-vo-2-klasse-ka-1.html?ysclid=llwilv59pn540286997
5	Светотень. Способы ее получения формообраз ованием белых бумажных деталей	1		РЭШ https://resh.edu.ru/subject/lesson/5972/start/31087/ https://www.youtube.com/watch?v=liHMbyUQznU
6	Биговка – способ сгибания тонкого картона и плотных видов бумаги	1	1	РЭШ https://resh.edu.ru/subject/lesson/5972/start/31087/ https://infourok.ru/prezentaciya-k-uroku-tehnologii-na-temu-mozhno-li-sgibat-karton-svoystva-kartona-bigovka-klass-umk-shkola-rossii-1957670.html?ysclid=llwjmrstur889475491

7	Биговка по кривым линиям	1	1	https://nsportal.ru/nachalnaya-shkola/tekhnologiya/2023/01/15/kak-sognut-karton-po-krivoy-linii
8	Изготовление сложных выпуклых форм на деталях из тонкого картона и плотных видов бумаги	1	1	РЭШ https://resh.edu.ru/subject/lesson/4312/start/219871/
9	Конструирование складной открытки со вставкой	1	1	РЭШ https://resh.edu.ru/subject/lesson/5975/start/220490/
10	Технология и технологические операции ручной обработки материалов (общее представление)	1		РЭШ https://resh.edu.ru/subject/lesson/5367/conspect/220135/ https://multiurok.ru/files/prezentatsiia-2-klass-tekhnologija-11-urok-cto-ta.html?ysclid=llwjtfqi8p766594562

11	<p>Линейка – чертежный (контрольно - измерительн ый) инструмент. Понятие «чертеж». Линии чертежа (основная толстая, тонкая, штрих и два пунктира) Понятие «чертеж». Линии чертежа (основная толстая, тонкая, штрих и два пунктира) Разметка прямоугольн ых деталей от двух</p>	1		
12		1	1	
13		1	1	

РЭШ <https://resh.edu.ru/subject/lesson/5367/start/220136/>

<https://showslide.ru/urok-tekhnologii-vo-klasseuchimsya-chitat-chertyozhi-vipolnyat-razmetku-534663?ysclid=llwjw96k6g691039246>

РЭШ <https://resh.edu.ru/subject/lesson/5369/start/220225/>

	прямых углов по линейке				
	Конструирование				https://www.youtube.com/watch?v=mFB3OGznbI4
14	усложненных изделий из бумаги	1	1		
	Конструирование				https://www.youtube.com/watch?v=XOv1Ky8TRqw
15	усложненных изделий из бумаги	1	1		
	Угольник – чертежный (контрольно - измерительный) инструмент.				РЭШ https://resh.edu.ru/subject/lesson/5369/main/220229/ https://infourok.ru/prezentaciya-po-tehnologii-na-temu-razmetka-primougolnika-s-pomoshyu-ugolnika-2klass-5631275.html?ysclid=llwk4ins275124729
16	Разметка прямоугольных деталей по угольнику	1	1		
	Циркуль.				РЭШ https://resh.edu.ru/subject/lesson/5973/start/220252/
17	Его назначение, конструкция	1			https://www.youtube.com/watch?v=cSOITcU6C_Q

	, приемы работы. Круг, окружность, радиус Чертеж круга. Деление круглых деталей на части. Получение секторов из круга Подвижное и соединение деталей.			https://ppt-online.org/926919?ysclid=llwk8mequ8809420043
18	Шарнир. Соединение деталей на шпильку Подвижное соединение деталей шарнирна проволоку	1	1	РЭШ https://resh.edu.ru/subject/lesson/5973/main/220256/ https://videouroki.net/razrabotki/konspekt-uroka-po-tiekhnologhii-vo-2-klassie-mozhno-li-biez-shablona-razmietit-.html?ysclid=llwkdaow8y683211597
19	Шарнирный механизм по	1	1	РЭШ https://resh.edu.ru/subject/lesson/4313/conspect/220278/ https://urok.1sept.ru/articles/412227?ysclid=llwkfihljl788749952
20		1	1	РЭШ https://resh.edu.ru/subject/lesson/4313/start/220279/ https://ppt-online.org/894334?ysclid=llwkgs6zm69552874
21		1	1	РЭШ https://resh.edu.ru/subject/lesson/4313/start/220279/ https://xn--j1ahfl.xn--

	типу игрушки- дергунчик			p1ai/library/urok_tehnologii_vo_2_klasse_sobiraem_izdelie_spo_124737.html?ysclid=llwkjgksf9959211679 https://infourok.ru/prezentaciya-po-tehnologii-na-temu-igrushka-dergunchik-2klass-5616306.html?ysclid=llwkij7sx1628150377
22	«Целевой замок» - способ разъемного соединения деталей	1	1	https://infourok.ru/konspekt-uroka-po-tehnologii-mozhno-li-soedinit-detali-bez-soedinitelnih-materialov-2940671.html?ysclid=llwkmkvjf510706420 https://ppt-online.org/885126?ysclid=llwkoq557p123241100
23	Разъемное соединение вращающихся деталей	1	1	РЭШ https://resh.edu.ru/subject/lesson/5371/start/220337/
24	Транспорт и машины специального назначения	1		РЭШ https://resh.edu.ru/subject/lesson/4314/main/130731/ https://multiurok.ru/files/prezentatsiia-na-temu-transport-spetsialnogo-nazna.html?ysclid=llwkswdtp2550935201
25	Макет автомобиля	1	1	РЭШ https://resh.edu.ru/subject/lesson/4314/main/130731/
26	Натуральные ткани, трикотажное полотно, нетканые материалы	1		РЭШ https://resh.edu.ru/subject/lesson/5370/start/220544/ https://resh.edu.ru/subject/lesson/5976/start/220517/

	Виды ниток. Их			
27	назначение, использован ие	1		
	Строчка косо го стежка. Назначение. Безузелково			
28	е закрепление нити на ткани. Зашивания разреза	1	1	
	Разметка и выкраивание прямоугольн ого швейного изделия. Отделка вышивкой			
29		1	1	
	Сборка, сшивание швейного изделия			
30		1	1	

РЭШ <https://resh.edu.ru/subject/lesson/5976/start/220517/>

РЭШ <https://resh.edu.ru/subject/lesson/5977/start/220571/>

РЭШ <https://resh.edu.ru/subject/lesson/5978/main/220666/>

	Лекало. Разметка и выкраивание деталей швейного изделия по лекалу	1			РЭШ https://resh.edu.ru/subject/lesson/5978/start/220662/
31				1	
	Изготовлени е швейного изделия с отделкой вышивкой	1			https://nsportal.ru/nachalnaya-shkola/tehnologiya/2015/05/18/urok-tehnologii-na-temu-dinozavrylepka-iz-plastelina
32				1	
	Изготовлени е швейного изделия с отделкой вышивкой	1			https://uchitelya.com/tehnologiya/74762-prezentaciya-tamburnyy-shov-salfetka-vyshivka-2-klass.html https://www.youtube.com/watch?v=6XO0-dyC_98
33				1	
	Итоговый контроль за год (проверочна я работа)	1	1		РЭШ https://resh.edu.ru/subject/lesson/6429/start/220723/
34				1	
	ОБЩЕЕ КОЛИЧЕСТВО ЧАСОВ ПО ПРОГРАММЕ	34	1	25	

3 КЛАСС

№ п/п	Тема урока	Количество часов			Дата изучения	Электронные цифровые образовательные ресурсы
		Всего	Контрольные работы	Практические работы		
1	Технологии, профессии и производства. Входная диагностическая работа. Повторение и обобщение пройденного во втором классе	1				
2	Современные производства и профессии, связанные с обработкой материалов	1				
3	Знакомимся с компьютером. Назначение, основные устройства	1				
4	Компьютер – твой помощник. Запоминающие устройства – носители информации	1				
5	Работа с текстовой программой	1				
6	Как работает скульптор. Скульптуры разных времен и народов	1				
7	Рельеф. Придание поверхности фактуры и объема	1				
8	Как работает художник-декоратор. Материалы художника, художественные технологии	1				

9	Свойства креповой бумаги. Способы получение объемных форм	1
10	Способы получения объемных рельефных форм и изображений Фольга. Технология обработки фольги	1
11	Архитектура и строительство. Гофрокартон. Его строение свойства, сферы использования	1
12	Плоские и объемные формы деталей и изделий. Развертка. Чертеж развертки. Рицовка	1
13	Плоские и объемные формы деталей и изделий. Развертка. Чертеж развертки. Рицовка	1
14	Развертка коробки с крышкой	1
15	Оклеивание деталей коробки с крышкой	1
16	Конструирование сложных разверток	1
17	Конструирование сложных разверток	1
18	Строчка косога стежка (крестик, стебельчатая). Узелковое закрепление нитки на ткани. Изготовление швейного изделия	1
19	Строчка косога стежка (крестик, стебельчатая). Узелковое закрепление нитки на ткани. Изготовление швейного изделия	1

20	Строчка петельного стежка и ее варианты. Изготовление многодетального швейного изделия	1
21	Строчка петельного стежка и ее варианты. Изготовление многодетального швейного изделия	1
22	Пришивание пуговиц. Ремонт одежды. Конструирование и изготовление изделия (из нетканого полотна) с отделкой пуговицей	1
23	Проект. Коллективное дидактическое пособие для обучения счету (с застежками на пуговицы)	1
24	История швейной машины. Способ изготовления изделий из тонкого трикотажа стяжкой	1
25	История швейной машины. Способ изготовления изделий из тонкого трикотажа стяжкой	1
26	Пришивание бусины на швейное изделие	1
27	Пришивание бусины на швейное изделие	1
28	Подвижное и неподвижное соединение деталей из деталей наборов типа «Конструктор». Профессии технической, инженерной направленности	1

29	Конструирование моделей с подвижным и неподвижным соединением из деталей набора типа «Конструктор» или из разных материалов	1		
30	Простые механизмы. Рычаг. Конструирование моделей качелей из деталей набора типа «Конструктор», или из разных материалов	1		
31	Простые механизмы. Ножничный механизм. Конструирование моделей с ножничным механизмом из деталей набора типа «Конструктор», или из разных материалов	1		
32	Конструирование модели робота из деталей набора типа «Конструктор» или из разных материалов	1		
33	Конструирование модели транспортного робота из деталей набора типа «Конструктор» или из разных материалов	1		
34	Итоговый контроль за год (проверочная работа)	1	1	
ОБЩЕЕ КОЛИЧЕСТВО ЧАСОВ ПО ПРОГРАММЕ		34	1	0

4 КЛАСС

№ п/п	Тема урока	Количество часов			Дата изучения	Электронные цифровые образовательные ресурсы
		Всего	Контрольные работы	Практические работы		
1	Входная диагностическая работа. Повторение изученного в 3 классе. Современные синтетические материалы	1				
2	Современные производства и профессии	1				
3	Информация. Интернет	1				
4	Графический редактор	1				
5	Групповой проект в рамках изучаемой тематики	1				
6	Робототехника. Виды роботов	1				
7	Конструирование робота	1				
8	Электронные устройства. Контроллер, двигатель	1				
9	Программирование робота	1				
10	Испытания и презентация робота	1				
11	Конструирование сложной открытки	1				
12	Конструирование сложных изделий из бумаги и картона	1				
13	Конструирование объемного изделия военной тематики	1				

14	Конструирование объемного изделия – подарок женщине, девочке	1
15	Изменение форм деталей объемных изделий. Изменение размеров деталей развертки	1
16	Построение развертки с помощью линейки и циркуля	1
17	Построение развертки многогранной пирамиды циркулем	1
18	Декор интерьера. Художественная техника декупаж	1
19	Природные мотивы в декоре интерьера	1
20	Конструирование и моделирование изделий из различных материалов. Подвижное соединение деталей на проволоку (толстую нитку)	1
21	Полимеры. Виды полимерных материалов, их свойства	1
22	Технология обработки полимерных материалов (на выбор, например)	1
23	Конструирование сложных форм из пластиковых трубочек	1
24	Конструирование объемных геометрических конструкций из разных материалов	1
25	Синтетические ткани, их свойства	1

26	Мода, одежда и ткани разных времен. Ткани натурального и искусственного происхождения	1		
27	Способ драпировки тканей. Исторический костюм	1		
28	Одежда народов России. Составные части костюмов и платьев, их конструктивные и декоративные особенности	1		
29	Строчка крестообразного стежка. Строчка петлеобразного стежка. Аксессуары в одежде	1		
30	Строчка крестообразного стежка. Строчка петлеобразного стежка. Аксессуары в одежде	1		
31	Конструкция «пружина» из полос картона или металлических деталей наборов типа «Конструктор»	1		
32	Конструкции с ножничным механизмом	1		
33	Конструкция с рычажным механизмом	1		
34	Подготовка портфолио. Проверочная работа	1	1	
ОБЩЕЕ КОЛИЧЕСТВО ЧАСОВ ПО ПРОГРАММЕ		34	1	0

УЧЕБНО-МЕТОДИЧЕСКОЕ ОБЕСПЕЧЕНИЕ ОБРАЗОВАТЕЛЬНОГО ПРОЦЕССА ОБЯЗАТЕЛЬНЫЕ УЧЕБНЫЕ МАТЕРИАЛЫ ДЛЯ УЧЕНИКА

- Технология: 1-й класс: учебник; 12-е издание, переработанное, 1 класс/

Лутцева Е.А., Зуева Т.П., Акционерное общество «Издательство
«Просвещение»

- Технология: 2-й класс: учебник; 12-е издание, переработанное, 2 класс/

Лутцева Е.А., Зуева Т.П., Акционерное общество «Издательство
«Просвещение»

- Технология: 3-й класс: учебник; 11-е издание, переработанное, 3 класс/

Лутцева Е.А., Зуева Т.П., Акционерное общество «Издательство
«Просвещение»

- Технология: 4-й класс: учебник; 11-е издание, переработанное, 4 класс/

Лутцева Е.А., Зуева Т.П., Акционерное общество «Издательство
«Просвещение»

МЕТОДИЧЕСКИЕ МАТЕРИАЛЫ ДЛЯ УЧИТЕЛЯ

Технология. Рабочие программы. 1—4 классы Лутцева Е. А., Зуева Т. П

<http://school-collection.edu.ru/catalog/>

1. «Единое окно доступа к образовательным ресурсам»- <http://windows.edu.ru>
2. «Единая коллекция цифровых образовательных ресурсов» - <http://school-kollektion.edu.ru>
3. «Федеральный центр информационных образовательных ресурсов» -<http://fcior.edu.ru>,
<http://eor.edu.ru>
4. Каталог образовательных ресурсов сети Интернет для школы <http://katalog.iot.ru/>

5. Библиотека материалов для начальной школы <http://www.nachalka.com/biblioteka>
6. Metodkabinet.eu: информационно-методический кабинет <http://www.metodkabinet.eu/>
7. Каталог образовательных ресурсов сети «Интернет» <http://catalog.iot.ru>
8. Российский образовательный портал <http://www.school.edu.ru>
9. Портал «Российское образование» <http://www.edu.ru>

ЦИФРОВЫЕ ОБРАЗОВАТЕЛЬНЫЕ РЕСУРСЫ И РЕСУРСЫ СЕТИ ИНТЕРНЕТ

<https://www.klass39.ru/klassnye-resursy/>

<https://www.uchportal.ru/load/47-2-2>

<http://school-collection.edu.ru/>

http://um-razum.ru/load/uchebnye_prezentacii/nachalnaja_shkola/18

<http://internet.chgk.info/>

<http://www.vbg.ru/~kvint/im.htm>

МАТЕРИАЛЬНО-ТЕХНИЧЕСКОЕ ОБЕСПЕЧЕНИЕ ОБРАЗОВАТЕЛЬНОГО ПРОЦЕССА

УЧЕБНОЕ ОБОРУДОВАНИЕ

Таблицы к основным разделам материала, содержащегося в программе Наборы сюжетных (предметных) картинок в соответствии с тематикой

ОБОРУДОВАНИЕ ДЛЯ ПРОВЕДЕНИЯ ЛАБОРАТОРНЫХ, ПРАКТИЧЕСКИХ РАБОТ, ДЕМОНСТРАЦИЙ

1. Классная магнитная доска.
2. Настенная доска с приспособлением для крепления картинок.
3. Колонки
4. Компьютер
5. проектор

СПЕЦИФИКАЦИЯ

контрольно-измерительных материалов для проведения промежуточной аттестации технологии в 2 классе

1. Назначение работы

Итоговый тест проводится с целью определения уровня подготовки по курсу технологии обучающихся 2 класса в рамках промежуточной аттестации при переходе в 3 класс, в соответствии с требованиями Федерального образовательного стандарта.

2. Документы, определяющие нормативно-правовую базу работы

Содержание и структура итогового теста разработаны на основе следующих документов и методических материалов:

- Федеральный закон Российской Федерации от 29.12.2012. № 273-ФЗ «Об образовании в Российской Федерации»
- Федеральный государственный образовательный стандарт начального общего образования: Утвержден Приказом Министерства образования и науки РФ от 06 октября 2009 года № 373
- Положение о текущем контроле успеваемости и промежуточной аттестации обучающихся
- Рабочей программы начального общего образования по технологии УМК «Школа России» по учебнику «Технология» автор Е.А.Лутцева, Т.П.Зуева

3. Характеристика структуры и содержания работы

Содержание теста ориентировано на нормативные требования к технологической подготовке обучающихся 2 класса, которые должны достигаться учащимися при обучении по любому учебнику, включенному в Федеральный перечень учебников, рекомендованных и допущенных МО РФ в текущем учебном году для начальной школы.

4. Распределение заданий по содержанию и уровню сложности

Тест составлен в одном варианте. В тесте использованы задания разного типа. Если учитель считает, что у обучающихся могут возникнуть затруднения при записи ответов, то рекомендуется накануне проведения работы провести с учащимися тренировочное занятие, составив самостоятельно соответствующие задания.

5. Время выполнения работы

На выполнение теста отводится один урок (45 минут).

6. Дополнительные материалы и оборудование

Для выполнения заданий потребуются ручка, карандаш.

7. Система оценивания выполнения отдельных заданий и работы в целом

Каждое правильно выполненное задание 1-14. оценивается 1 баллом. Задание считается выполненным верно, если экзаменуемый выбрал номер правильного ответа. Задание считается невыполненным в следующих случаях: а) указан номер неправильного ответа; б) указаны номера двух или более ответов, даже если среди них указан и номер правильного ответа; номер ответа не указан.

Полное правильное выполнение заданий оценивается от 2 до 3 баллов (см. критерии).

Максимально возможный балл за работу – 14 баллов

ОТВЕТЫ, ПРОВЕРЯЕМЫЕ УМЕНИЯ
к итоговому тесту (промежуточная аттестация) по технологии

№ задания	Проверяемые умения	Правильный ответ	Баллы
1	Умение раскрывать понятие «технология».	б)	1
2	Умение перечислять материалы.	б), в), д)	1
3	Умение оценивать правильность поведения при работе с аппликацией из бумаги.	а)	1
4	Умение оценивать правильность поведения при работе за компьютером.	б)	1
5	Умение раскрывать понятие «шаблон».	в)	1
6	Умение связывать понятие с его определением.	в)	1
7	Умение связывать понятие с его определением.	б)	1
8	Умение оценивать правильность поведения при подготовке пластилина к работе.	б)	1
9	Умение выбирать инструменты при работе с пластилином.	а), в)	1
10	Умение раскрывать понятие «материалы», «инструменты».	материалы, инструменты	1
11	Умение определять материалы по их свойствам	а) бумага б) картон в) пластилин	1
12	Умение называть предмет по его признакам.	Ножницы	1
13	Умение устанавливать правильную последовательность выполнения изделия в технике аппликации.	<i>Разметить детали по шаблону- 2 Составить композицию- 1 Вырезать детали-3 Наклеить на фон-4</i>	1
14	Знание пословиц о труде.		1

Рекомендуемая шкала перевода баллов в отметку:

Баллы	Школьная оценка
менее 7 баллов	«2»

КОДИФИКАТОР
требований к уровню подготовки обучающихся 2 класса по технологии
для составления контрольных измерительных материалов

№ п/п	Проверяемые умения
1	Знать и понимать назначение технологии.
2	Знать материалы из которых можно изготовить изделия для деятельности людей.
3	Знать и понимать характерные действия при выполнении аппликации.
4	Знать технику безопасности при работе за компьютером
5	Знать, как называется изображение детали или изделия на листе бумаги с обозначением всех необходимых для его изготовления размеров.
6	Знать технологию работы с пластилином.

Итоговый тест по технологии для промежуточной аттестации обучающихся 2 класса

Дата _____ Класс _____

Фамилия, имя _____

Часть А

1. Технология – это:

- а) знания о технике;
- б) последовательность операций по обработке материала для изготовления изделия;
- в) техническая характеристика изделия.

2. Выбери материалы, из которых можно изготовить изделия:

- а) игла;
- б) глина;
- в) бумага;
- г) ножницы;
- д) цветной картон;
- е) клей.

3. При изготовлении аппликации из цветной бумаги

- а) детали склеиваются;
- б) детали сшиваются;
- в) детали сколачиваются гвоздями.

4. При работе за компьютером делай перерыв:

- а) через каждый час;
- б) через каждые 15 минут;
- в) через каждые 5 минут.

5. Шаблон – это:

- а) инструмент;

- б) материал;
- в) приспособление.

6. Как называется изображение детали или изделия на листе бумаги с обозначением всех необходимых для его изготовления размеров?

- а) технический рисунок;
- б) эскиз;
- в) чертёж.

7. Оригами – это...

- а) блюдо японской кухни;
- б) техника складывания из бумаги;
- в) японский национальный костюм.

8. Как можно размягчить пластилин?

- а) горячей водой
- б) разогреть теплом своих рук;
- в) подождать некоторое время.

9. Выбери инструменты для работы с пластилином:

- а) стеки;
- б) посуда с водой;
- в) подкладная доска;
- г) ножницы.

Часть В

10. Закончи высказывания о материалах и инструментах:

То, из чего изготавливают изделия, - это...

То, чем работают, - это...

11. Узнай и запиши названия материалов по их свойствам:

а) гладкая, тонкая, мнётся, складывается, не тянется, разноцветная - это...

б) плотный, плохо гнётся, не мнётся, не тянется, служит фоном для аппликации – это...

в) разноцветный, при нагревании размягчается, пластичный – это...

12. Подумай, о каком инструменте идёт речь? Напиши ответ _____

- Этот инструмент нужно передавать своему товарищу, держа его за лезвие.
- Во время работы с ним нельзя отвлекаться и размахивать им.
- На столе этот инструмент должен лежать с сомкнутыми лезвиями.

13. Установи правильную последовательность выполнения изделия в технике аппликации:

	<i>Разметить детали по шаблону.</i>
	<i>Составить композицию.</i>
	<i>Вырезать детали.</i>
	<i>Наклеить на фон.</i>

14. Напиши пословицу о труде. _____

Контрольно – измерительные материалы к промежуточной аттестации по технологии в 3 классе

1.Цель работы: определить уровень освоения обучающимися 3 классов предметного содержания курса технологии в соответствии с требованиями Федерального государственного образовательного стандарта, выявления элементов содержания, вызывающих наибольшие затруднения у обучающихся и выявления динамики результативности обучения.

2.Форма проведения: проверочная и практическая работа.

3.Аттестационный материал составлен на основе содержания, включенное в УМК «Школа России» по учебнику «Технология» автор Е.А.Лутцева, Т.П.Зуева и другие, используемый в МБОУ Июльская СОШ в 3 классе.

4 .Время проведения работы: 40 минут. Работу рекомендуется проводить на третьем или четвёртом уроке.

5.Этапы проведения работы:

- | | |
|--|-----------|
| 1) вводный инструктаж для детей об особенностях данной работы | 3 минуты |
| 2) заполнение титульного листа | 2- минуты |
| 3) выполнение работы: | 35 минут |
| а) прочтение заданий про себя (приступить к чтению заданий учащиеся начинают одновременно, по сигналу учителя) | |
| б) выполнение заданий проверочной работы ;5-10 минут | |
| в) выполнение задания практической работы. 30 -30 минуты | |

6.Спецификация работы.

1) Помнить правила и приёмы работы с различными материалами и инструментами; уметь определять сырьё и материал получаемый из него; уметь распределять фигуры по группам, уметь определять виды информации.

2) Выполнение готового изделия «Коробка» по чертежу»

- создание простой композиций на заданную тему на плоскости и в пространстве;
- умение использовать выразительные средства изобразительного искусства: композицию, форму, ритм, линию, цвет, объём, фактуру; различные художественные материалы для воплощения собственного художественно творческого замысла;

- умение использовать различные материалы для выполнения изделия.

7. Структура варианта проверочной и практической работы.

- 1) Всего - 6 заданий;
- 2) 1 работа (по инструкционной карте).

8. Ответы и критерии оценивания.

вариант

1. Приведи несколько примеров изобретений человечества. 1 балл за каждый пример. (3 б.)
2. Запиши правила техники безопасности при работе с ножницами. 1 балл за каждый верный ответ. (3б.)
3. Соедини стрелками сырьё и материал. (3 балла).

Лён	меч
Металл	каша
Зерно	платье
4. Запиши способы размножения комнатных растений. 1 балл за каждый верный способ. (3 б.)
5. Распредели по группам фигуры: а) куб, пирамида, шар, б) треугольник, круг, квадрат, прямоугольник. 1 балл за верную классификацию. (1б.)
6. Заполни пропуски. 1 балл за каждый ответ. (3 б.) Песня птицы - устная информация.

Задачи по математике в учебнике - это письменная информация.

Рисунок, чертёж – это печатная информация

вариант

1. Приведи несколько примеров изобретений человека XX века. 1 балл.
2. Запиши правила техники безопасности при работе с иглой. 1 балл.
- 3 Соедини стрелками сырьё и материал.

Лён	перетень
Металл	мука
Зерно	нитки
- 4 Запиши правила ухода за комнатными растениями. 1 балл.
- 5 Найди лишнюю фигуру: квадрат, круг, шар, треугольник. 1 балл.
- 6 Заполни пропуски.

Рассказ учителя – это устная информация.

Номер телефона в записной книжке – письменная информация. Сообщение в журнале или газете – это печатная информация.

Практическая работа. 3 балла. Оценка выставляется отдельно.

Максимальный 14-16 б. – «5»
Повышенный (функциональный) 11-13 б. – «4»
Базовый (необходимый предметный) 8-10 б. – «3»

Недостаточный уровень менее 8 баллов – «2»
--

Контрольно-измерительные материалы для промежуточной аттестации по технологии в начальной школе

Итоговая проверочная работа по технологии для 4-х классов

Промежуточная аттестация по технологии для 4 класса проводится в соответствии с:

- Федеральным законом «Об образовании в Российской Федерации» от 29 декабря 2012 г. № 273-ФЗ;
- Уставом МБОУ
- Учебным планом МБОУ Июльская СОШ на 2023-2024 учебный год;
- Календарным учебным графиком МБОУ Июльская СОШ на 2023-2024 учебный год;

СПЕЦИФИКАЦИЯ

итоговой работы для выпускников начальной школы по технологии (для оценки индивидуальных достижений обучающихся)

Назначение КИМ

Назначение данной работы – осуществить объективную индивидуальную оценку учебных достижений за курс технологии начальной школы. С помощью этой работы на уровне образовательного учреждения осуществляется оценка качества освоения обучающимися основной образовательной программы начального общего образования по предмету «Технология», а также достижения метапредметных планируемых результатов, возможность формирования которых определяется особенностями данного предмета.

На основании этих документов и материалов разработан спецификатор, определяющий в соответствии с требованиями ФГОС начального общего образования перечень планируемых результатов освоения основной образовательной программы начального общего образования по предмету «Технология». Этот перечень (см. кодификатор) используется в качестве содержательной и критериальной основы при разработке инструментария для проведения процедур оценки качества начального образования

Подходы к отбору содержания и разработке структуры КИМ.

Структура КИМ

Основная цель итоговой работы, проверяемые умения и содержание заданий определялись с учётом целей изучения технологии, сформулированных в федеральном государственном стандарте и в разработанной на его основе Примерной программе по технологии.

Основной целью итоговой работы является оценка способности выпускников начальной школы применять полученные знания для решения разнообразных задач учебно-познавательного и учебно-практического характера средствами технологии. Результаты выполнения работы должны служить основой для распределения учащихся на группы, различающиеся уровнем технологической подготовки.

Предполагается выявить достижение каждым учащимся уровня базовой подготовки, которая обеспечивает успешность обучения технологии в 5-м классе. Кроме того, получить информацию о способности учащихся решать задания повышенного уровня, которая позволяет прогнозировать готовность к освоению в основной школе разнообразных технологических задач различного уровня сложности, требующих умения анализировать, планировать, самостоятельно применять знания в стандартных и нестандартных ситуациях, работать с различной информацией.

Содержание заданий опирается на систему знаний, представлений и умений, которые нашли отражение в планируемых результатах по технологии, определённых в соответствии ФГОС НОО в рубрике **«Выпускник научится»** по каждому из разделов курса технологии.

Полнота проверки обеспечивается включением заданий, составленных на материале каждого из основных разделов курса технологии начальной школы: общекультурные и общетрудовые компетенции; основы культуры труда, самообслуживание; технология ручной обработки материалов; элементы графической грамоты; конструирование и моделирование; практика работы на компьютере.

Повышению объективности оценки индивидуальных достижений учащихся способствует проверка овладения большинством планируемых результатов из блока **«Выпускник научится»**. В каждый вариант работы включено 19 заданий, которые проверяют на базовом или повышенном уровне около 83% (15 из 18) планируемых результатов. В связи с тем, что данная работа представлена в электронном виде, то в итоговую оценку не включены задания связанные с предметно-практической

деятельностью (эти знания и умения контролируются в текущей и тематической проверке).

Структура работы и характеристика заданий

Цель работы определила её структуру и уровень сложности заданий. Работа содержит две группы заданий, обязательных для выполнения всеми учащимися. Назначение первой группы — обеспечить проверку достижения учащимся уровня базовой технологической подготовки а второй (задания № 5, 7, 16, 17, 18) — достижения планируемых результатов ФГОС НОО на повышенном уровне.

В таблице 1 представлено распределение заданий по выделенным блокам содержания.

Таблица 1

Распределение заданий по содержанию и уровню сложности

№ п/п	Содержательные блоки по кодификатору	Количество заданий базового уровня сложности	Количество заданий повышенного уровня сложности
1.	Раздел «Общекультурные и общетрудовые компетенции. Основы культуры труда, самообслуживание»	7	2
2.	Раздел «Технология ручной обработки материалов. Элементы графической грамоты»	4	
3.	Раздел «Конструирование и моделирование»	1	3
4.	Раздел «Практика работы на компьютере»	1	
	Итого:	72%	28%

Данные таблицы 1 показывают, что в целом задания итоговой работы распределены между основными блоками содержания, обеспечивая охват материала различных разделов курса. Поэтому результаты выполнения работы дают возможность выявить темы, вызывающие наибольшую и наименьшую трудность в усвоении выпускниками начальной школы, установить типичные ошибки учащихся. Эта

информация позволит определить и охарактеризовать методические проблемы в организации изучения материала различных разделов курса.

С помощью заданий проверяется овладение такими универсальными учебными действиями как понимание и манипулирование технологическими понятиями, нахождение и характеристика сходства, различия плоских и пространственных геометрических фигур их разверток, работа с несложной информацией, представленной в различной форме (текст, таблица, схема, рисунок). Результаты выполнения этих заданий позволяют охарактеризовать готовность выпускников начальной школы к продолжению обучения в основной школе и высказать обоснованные предположения о возможных успехах и трудностях адаптационного периода обучения в 5-м классе как для отдельного ученика, так и для всей выборки учащихся, выполнявших работу.

В работе предлагаются задания повышенного уровня сложности, требующие от ученика умения интегрировать знания из различных разделов курса начальной школы для решения поставленной задачи. Например, предлагается задача, в которой надо прочитать чертеж, определить размеры деталей по заданным условиям и придать новые свойства конструкции (увеличить, уменьшить размеры). Задание на распознавание и соотнесение разверток и соответствующих им геометрических форм. Результаты выполнения подобных заданий позволяют судить не только о уровне подготовки учащихся, но и об успешности реализации учителем на уроках технологии внутрипредметных связей.

В работе используются следующие виды заданий: задание с выбором одного правильного ответа, задание с множественным выбором, задание на установление соответствия, задание на установление правильной последовательности, задание с кратким ответом.

Время выполнения варианта КИМ

Примерное время на выполнение заданий составляет:

- для заданий базового уровня сложности – от 1 до 3 минут;
- для заданий повышенной сложности – 3 минуты.

На выполнение всей работы отводится 1 урок.

Оценка выполнения заданий и работы в целом

Выполнение заданий с выбором ответа или с кратким ответом оценивается по шкале:

- 1) выполнено верно — дан верный ответ — *1 балл*,
- 2) выполнено неверно — дан неверный ответ — *0 баллов*,
- 3) ответ отсутствует — не дано никакого ответа — *0 баллов*.

Выполнение заданий оценивается с учётом полноты и правильности ответа по шкале:

1 балл - за один правильный ответ,

0 баллов - неверный ответ или нет ответа.

Результаты выполнения заданий базового уровня сложности, включённых в работу, используются для оценки достижения четверокласником уровня обязательной базовой подготовки, которая является необходимой основой, обеспечивающей возможность успешного продолжения обучения в основной школе.

В итоговой работе представлено 13 заданий базового уровня, 5 повышенного. Для того чтобы учащийся достиг базового уровня, он должен справиться не менее чем с 60 % заданий базового уровня, включённых в работу. Таким образом, из 13 заданий 10 заданий составляют около 60 %. В этом случае при получении учащимся не менее 10 баллов за выполнение базовых заданий считается, что он достиг базового уровня подготовки по курсу технологии начальной школы. При получении учащимся 11-19 баллов (максимальный балл всех заданий базового уровня равен 19) считается, что он показывает наличие прочной базовой подготовки. Это означает, что он демонстрирует не только наличие опорной системы знаний, необходимой для успешного продолжения обучения, но и свободное использование сформированных учебных действий.

Шкала оценивания

Отметка «5» ставится, если обучающийся набрал 17 – 19 баллов.

Отметка «4» ставится, если обучающийся набрал 14 -16 баллов.

Отметка «3» ставится, если обучающийся набрал 9 -13 баллов.

Отметка «2» ставится, если обучающийся набрал 8 баллов и менее.

Инструкция для учащихся

При выполнении контрольной работы придерживайся следующих правил:

1. Для работы тебе нужно иметь ручку и лист для черновых записей.
2. Все задания выполняй последовательно от начала до конца.
3. Внимательно и вдумчиво читай каждое задание и ответы к нему.
4. Выбери правильный ответ.
5. Не надо долго размышлять над заданием.
6. Если не удаётся его выполнить за две или три минуты, то переходи к следующему заданию. Если останется время, ты сможешь вернуться к заданию, вызвавшему затруднение.
7. Если ошибся, зачеркни неправильный ответ и выбери новый.
8. Когда выполнишь все задания теста, проверь работу.
9. Будь аккуратен, не допускай ошибок.
10. Удачи тебе!

(оценка индивидуальных достижений обучающихся)

КОДИФИКАТОР

планируемых результатов освоения основной образовательной программы начального общего образования по технологии для проведения процедур оценки качества начального образования (для оценки индивидуальных достижений обучающихся)

Кодификатор планируемых результатов освоения основной образовательной программы начального общего образования по предметной области «ТЕХНОЛОГИЯ» разработан на основе федерального государственного стандарта начального общего образования (приказ Министерства образования и науки РФ № 373 от 06.10.2009 г.)¹, с учетом Планируемых результатов начального общего образования по предмету «Технология»², Примерной программы начального общего образования по предмету «Технология»³ и отдельных метапредметных результатов обучения⁴.

Кодификатор содержит планируемые результаты, которые характеризуют требования стандарта: «выпускник научится», согласно установкам ФГОС этот тип требований относится к содержанию обучения, подлежащему обязательному изучению и последующему контролю за его усвоением каждым учащимся. Достижение данного типа требований должно проверяться при проведении индивидуальной оценки уровня подготовки выпускников за начальную школу.

¹ Федеральный государственный образовательный стандарт начального общего образования: текст с изм. и доп. / М-во образования и науки Рос. Федерации. – М.: Просвещение, 2011. – 33 с. – (Стандарты второго поколения)

² Планируемые результаты начального общего образования / (Л.Л. Алексеева, С.В. Анащенкова, М.З. Биболетова и др.); под ред. Г.С. Ковалевой, О.Б. Логиновой – М.: Просвещение, 2009. – 120 с. (с. 22-26)

³ Примерная основная образовательная программа образовательного учреждения. Начальная школа / [сост. Е.С. Савинов]. – 2-е изд., перераб. – М. : Просвещение, 2010. – 204 с. (с. 119-125)

⁴ Планируемые результаты освоения обучающимися основной образовательной программы начального общего образования. Формирование универсальных учебных действий. Чтение. Работа с текстом. (Примерная основная образовательная программа образовательного учреждения. Начальная школа / [сост. Е.С. Савинов]. – 2-е изд., перераб. – М.: Просвещение, 2010. – 204 с.; с. 36-44)

Перечень умений, характеризующих достижение планируемых результатов, проверяемых в рамках процедуры оценки состояния системы начального образования (итоговый контроль индивидуальных достижений учащихся в образовательном учреждении)

КОД	Проверяемые умения
1. РАЗДЕЛ «Общекультурные и общетрудовые компетенции»	
1.1.	Иметь представление о наиболее распространённых современных профессиях и описывать их особенности.
1.2.	Понимать общие правила создания предметов рукотворного мира: соответствие изделия обстановке, удобство (функциональность), прочность, эстетическую выразительность.
1.3.	Планировать предстоящую практическую работу, вносить коррективы в выполняемые действия.
1.4.	Выполнять доступные виды домашнего труда
1.5.	Понимать культурноисторическую ценность традиций, отраженных в предметном мире.
2. РАЗДЕЛ «Технология ручной обработки материалов. Элементы графической грамоты»	
2.1.	Осознанно подбирать доступные в обработке материалы в соответствии с поставленной задачей, на основе полученных представлений о многообразии материалов, их видах, свойствах
2.2.	Отбирать оптимальные и доступные технологические приёмы ручной обработки (при разметке деталей, их выделении из заготовки, формообразовании, сборке и отделке изделия).
2.3.	Применять приёмы рациональной безопасной работы ручными инструментами
3. РАЗДЕЛ «Конструирование и моделирование»	
3.1.	Определять виды соединения деталей
3.2.	Соотносить объёмную конструкцию, основанную на правильных геометрических формах, с изображениями их разверток
3.3.	Создавать мысленный образ конструкции с целью решения определенной задачи
4. РАЗДЕЛ «Практика работы на компьютере»	
4.1.	При работе с компьютером использовать безопасные для органов зрения, нервной системы, опорнодвигательного аппарата эргономичные приёмы работы; выполнять компенсирующие физические упражнения.

Итоговая проверочная работа для учащихся 4-х классов по технологии.

Вариант № 1.

Фамилия, имя _____ 4 _____ класс

1. Технология – это:

- а) знания о технике;
- б) последовательность операций по обработке материала для изготовления изделия;
- в) техническая характеристика изделия.

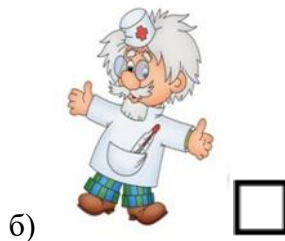
2. Установите лишнюю операцию при выполнении изделия в технике аппликации:

- а) Разметить детали по шаблону
- б) Составить композицию
- в) Вырезать детали
- г) Наклеить детали на фон
- д) Детали сшить нитками

3. Расставьте по порядку ваши действия по изготовлению чего-либо:

- _____ Составление чертежа
- _____ Соединение деталей, сборка
- _____ Идея, проект
- _____ Оформление, декор готового изделия
- _____ Изготовление деталей

4. Выбери профессии часто встречающихся в твоей местности. Отметь их галочкой.



5. Напиши пословицу о труде. _____

6. Выбери и подчеркни строительные профессии:

Штукатур, библиотекарь, крановщик, маляр, водитель, монтажник, электрик, кондитер.

7. Напиши названия машин, которые облегчают труд человека в быту? (не менее трёх) _____

8. Распредели материалы, инструменты по группам:

ножницы, пластилин, краски, кисти, стеки, картон, игла, нитки

Материалы	Инструменты

9. Закончи высказывания о материалах и инструментах:

а) То, из чего изготавливают изделия, - это...

б) То, чем работают, - это...

10. Узнай и запиши названия материалов по их свойствам:

а) гладкая, тонкая, мнётся, складывается, не тянется, разноцветная - это...

б) плотный, плохо гнётся, не мнётся, не тянется, служит фоном для аппликации – это...

в) разноцветный, при нагревании размягчается, пластичный – это...

11. Установите правильную последовательность выполнения изделия в технике аппликации:

Разметить детали по шаблону.

Составить композицию.

Вырезать детали.

Наклеить на фон.

12. Соедините линиями материал и изделие из него:

Шерсть

Сметана

Какао

Свитер

Нефть

Шоколад

Молоко

Бензин

13. Перед вами правила безопасной работы с одним из часто используемых в работе инструментов:

– Этот инструмент нужно передавать своему товарищу, держа его за лезвие; во время работы с ним нельзя отвлекаться и размахивать им; на столе этот инструмент должен лежать с сомкнутыми лезвиями.

Назовите этот инструмент: _____

14. Каждой линии чертежа подбери ее название.

----- Основная линия видимого контура

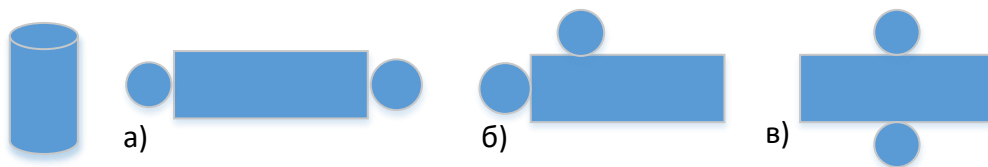
////////////////////// Линия сгиба

_____ Место намазывания клеем

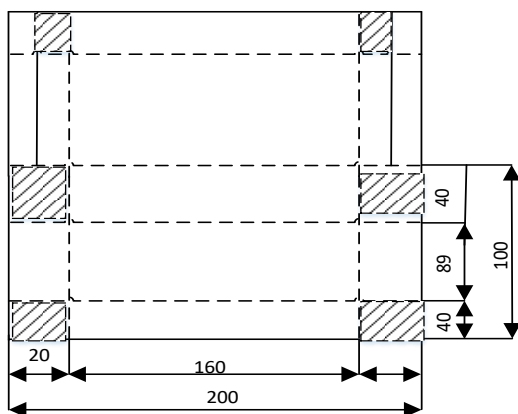
15. При работе за компьютером делай перерыв:

- а) через каждый час;
- б) через каждые 15 минут;
- в) через каждые 5 минут.

16. Какая развёртка соответствует фигуре?

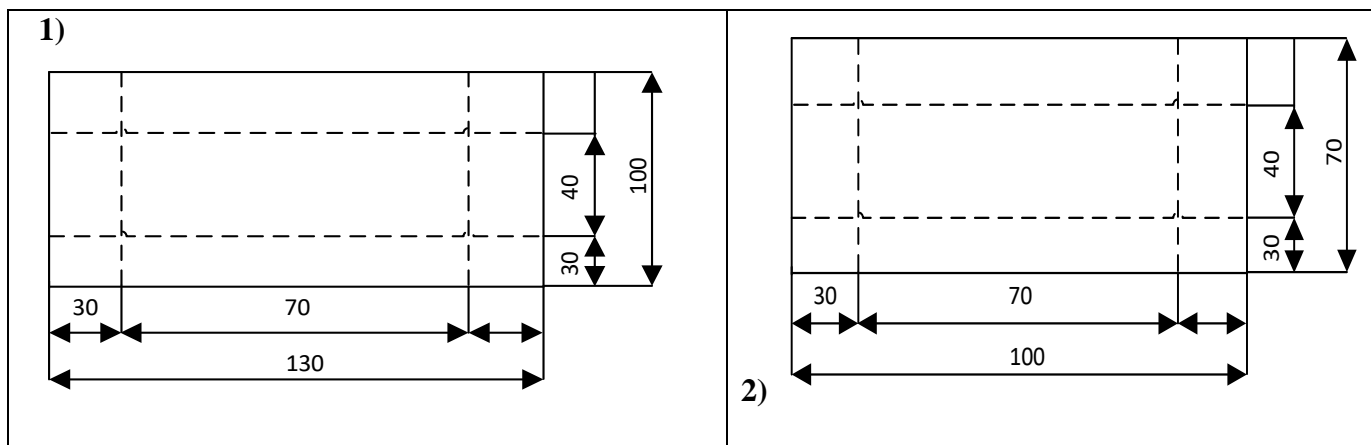


17. Какое изделие вы изготовите по этому чертежу развёртки?



Ответ: _____

18. Отметь номер развёртки коробки в которой все размеры указаны верно



19. Выбери инструмент, подходящий для работы с данным материалом.

ПЛАСТИЛИН	Ткани	Бумага	Природные материалы
€ Ножницы	€ Игла	€ Ножницы	€ Шило
€ Стека	€ Пила	€ Карандаш	€ Ножницы
€ Линейка	€ Ножницы	€ Игла	€ Карандаш

